

I.C. SOLDATI

AUTOVALUTAZIONE

d'ISTITUTO

A.S. 2012/ 2013

Nel mese di febbraio, è stato richiesto agli utenti – genitori ed alunni di classe V e scuola secondaria - di compilare dei questionari al fine di valutare alcuni aspetti del servizio scolastico offerto dall'Istituto Comprensivo M. Soldati di Orta San Giulio.

Contestualmente si è svolta anche un'indagine rivolta al personale dell'Istituto.

Una commissione ha individuato 4 aree di indagine e calibrato i quesiti sulle specificità dei destinatari.

L'indagine, che si colloca nell'ambito dell'autovalutazione d'istituto, ha trovato positivo riscontro, infatti i questionari sono stati compilati dalla stragrande maggioranza degli interessati.

Hanno risposto al questionario:

132 genitori della scuola dell'infanzia, 247 della scuola primaria e 124 della scuola secondaria;

61 alunni delle classi V della scuola primaria e 135 alunni della scuola secondaria;

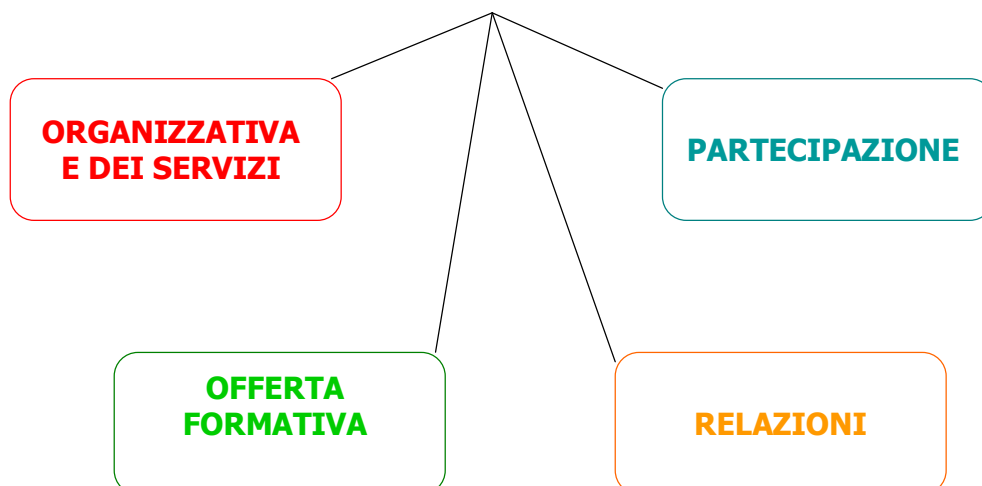
59 docenti (17 della scuola dell'infanzia; 24 della scuola primaria; 14 della scuola secondaria; 4 senza indicazione);

15 personale ATA.

I risultati dell'indagine sono esposti in questa relazione che riporta le tabelle che raccolgono dati reali e percentuali, grafici, commenti legati a dati rilevanti e comparazione tra dati.

La Dirigente scolastica
Dott.ssa Daniela Bagarotti

AREE DI INDAGINE

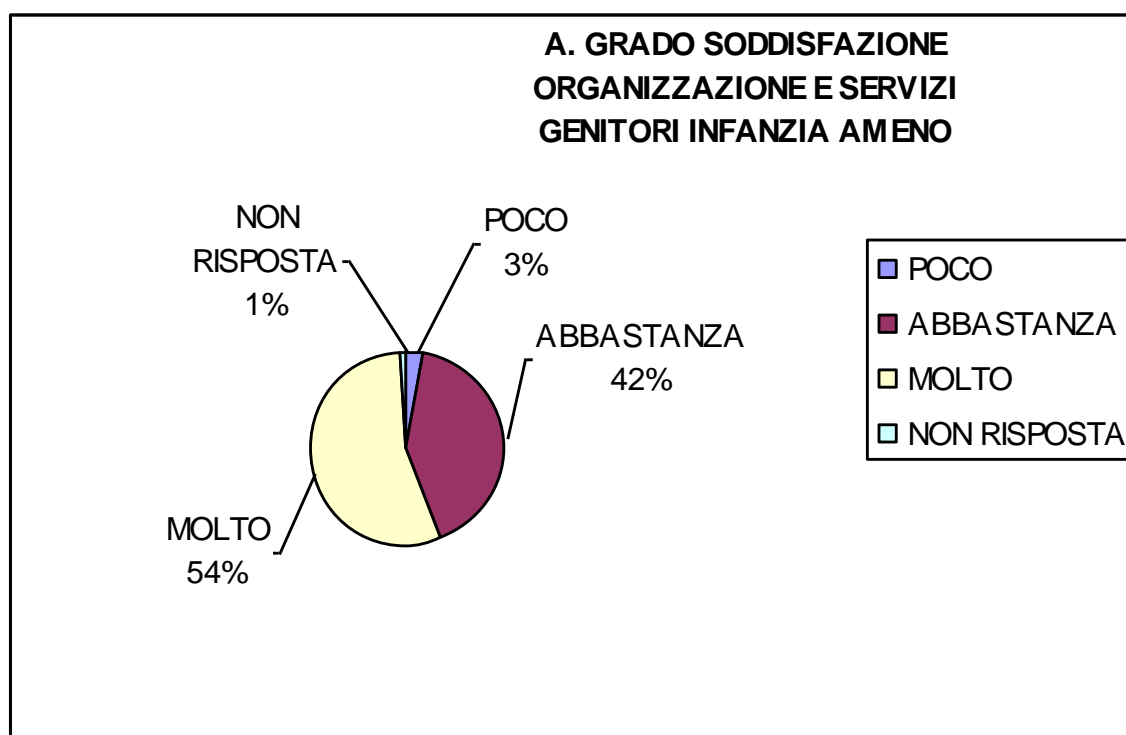


GENITORI

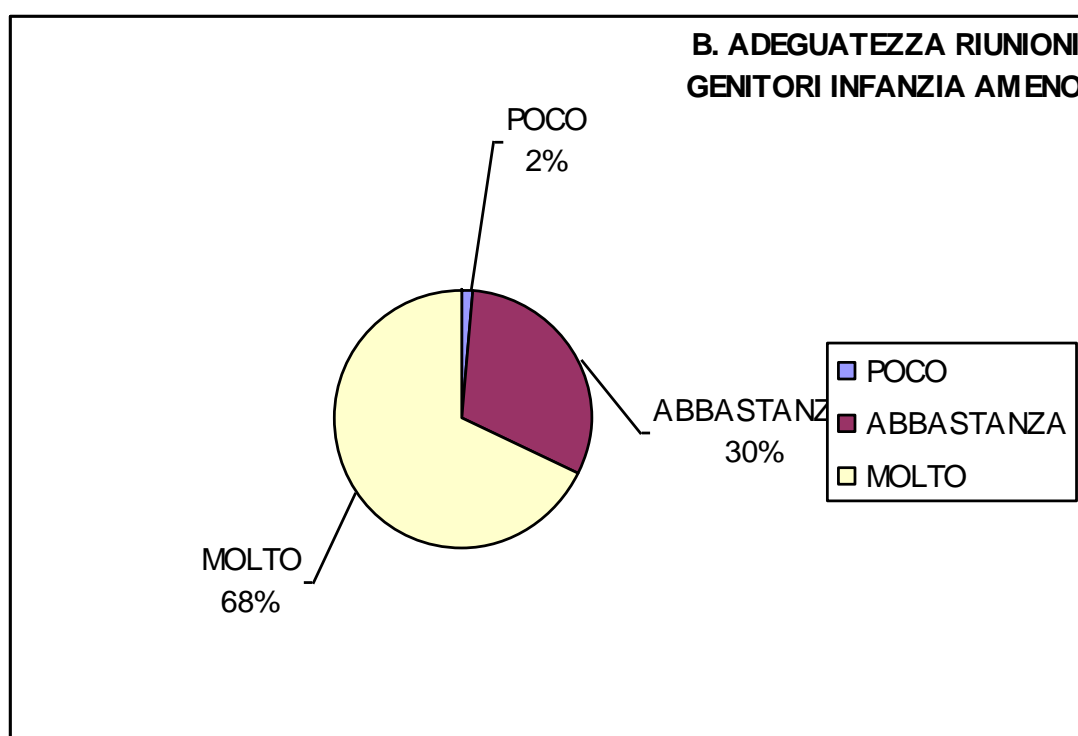
SCUOLA DELL'INFANZIA

SCUOLA DELL'INFANZIA AMENO

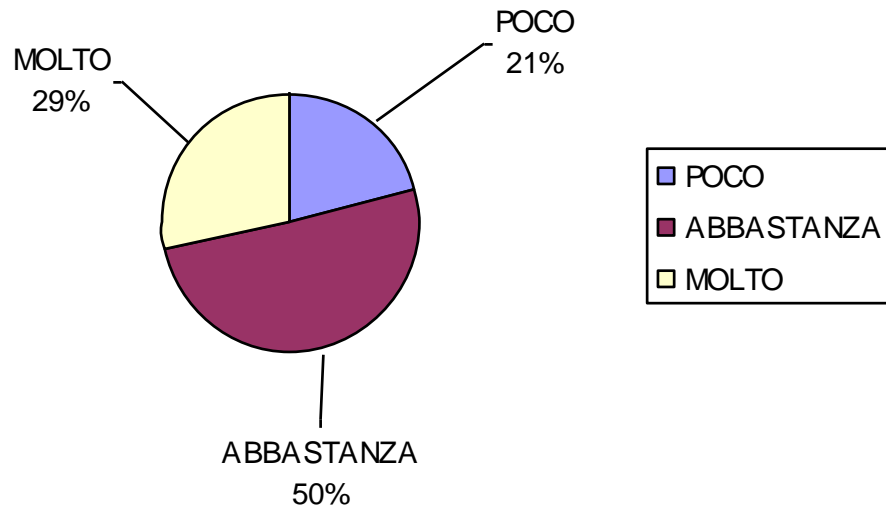
A. AREA ORGANIZZATIVA E DEI SERVIZI	POCO	ABBA-STANZA	MOLTO	POCO	ABBA-STANZA	MOLTO
L'orario attuale di inizio/fine delle lezioni soddisfa le mie esigenze	1	8	19	3,6%	28,6%	67,9%
Sono soddisfatto della qualità degli ambienti	0	7	21	0,0%	25,0%	75,0%
Sono soddisfatto della qualità delle attrezzature	0	19	7	0,0%	67,9%	25,0%
I locali scolastici sono puliti	0	1	27	0,0%	3,6%	96,4%
Il servizio degli uffici di segreteria è efficace	1	20	7	3,6%	71,4%	25,0%
Il Dirigente scolastico costituisce un valido punto di riferimento	2	19	7	7,1%	67,9%	25,0%
Le riunioni/assemblee sul funzionamento scolastico sono sufficienti	2	11	15	7,1%	39,3%	53,6%
I colloqui genitori insegnanti sono ben organizzati	0	8	20	0,0%	28,6%	71,4%
POCO	6	2,7%				
ABBASTANZA	93	41,5%				
MOLTO	123	54,9%				
NON RISPOSTA	2	0,9%				



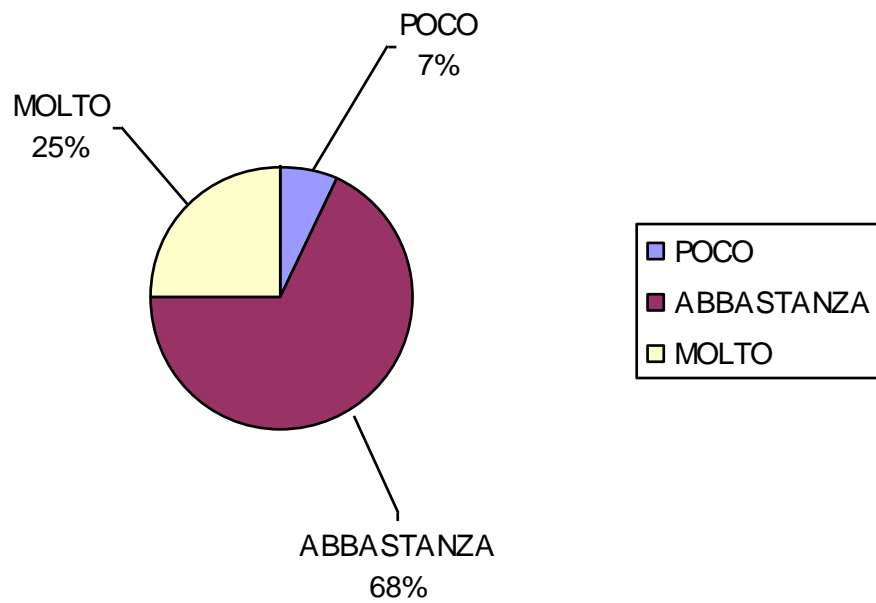
B. AREA DELLA PARTECIPAZIONE	POCO	ABBA-STANZA	MOLTO	POCO	ABBA-STANZA	MOLTO
Ritengo adeguato il numero di ore destinato a riunioni e al ricevimento dei genitori	0	9	19	0,0%	32,1%	67,9%
Le riunioni di classe sono un momento costruttivo di dialogo e confronto con gli insegnanti	1	8	19	3,6%	28,6%	67,9%
	1	17	38			
POCO	1,8%					
ABBASTANZA	30,4%					
MOLTO	67,9%					
NON RISPOSTA	0,0%					
Partecipo regolarmente alle iniziative della scuola	6	14	8	21,4%	50,0%	28,6%
POCO	21,4%					
ABBASTANZA	50,0%					
MOLTO	28,6%					
	21,4%	50,0%	28,6%			
Mi sento adeguatamente rappresentato dai genitori eletti negli organi collegiali (Consiglio di Intersezione, Consiglio di Istituto)	2	19	7	7,1%	67,9%	25,0%
POCO	7,1%					
ABBASTANZA	67,9%					
MOLTO	25,0%					
	7,1%	67,9%	25,0%			
	9	8,0%				
	50	44,6%				
	53	47,3%				
	0	0,0%				



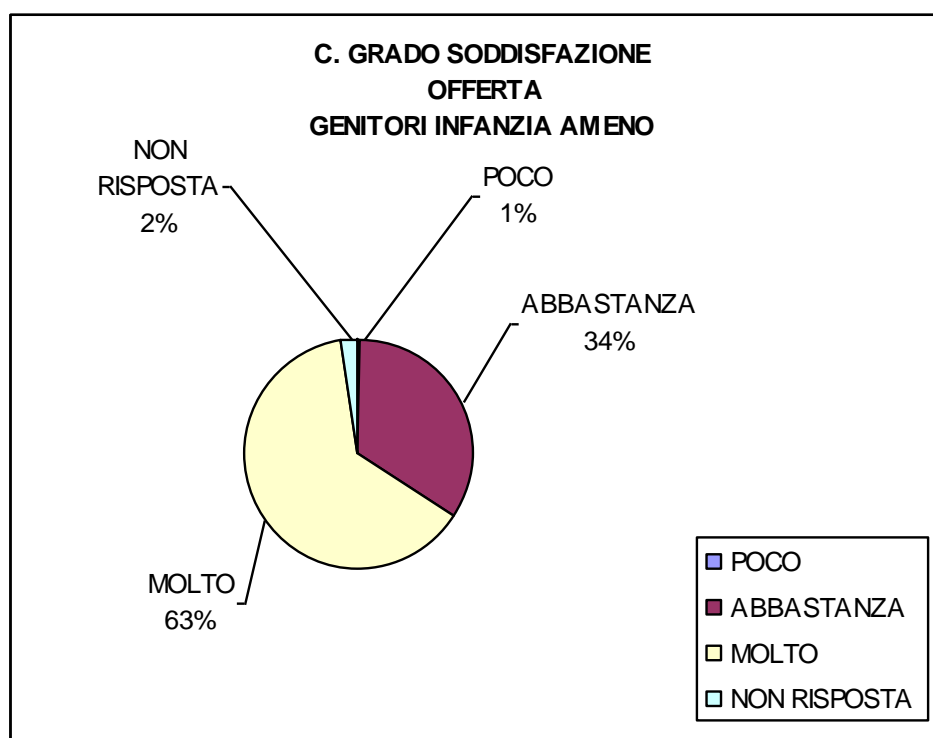
**B. PARTECIPAZIONE
GENITORI INFANZIA AMENO**



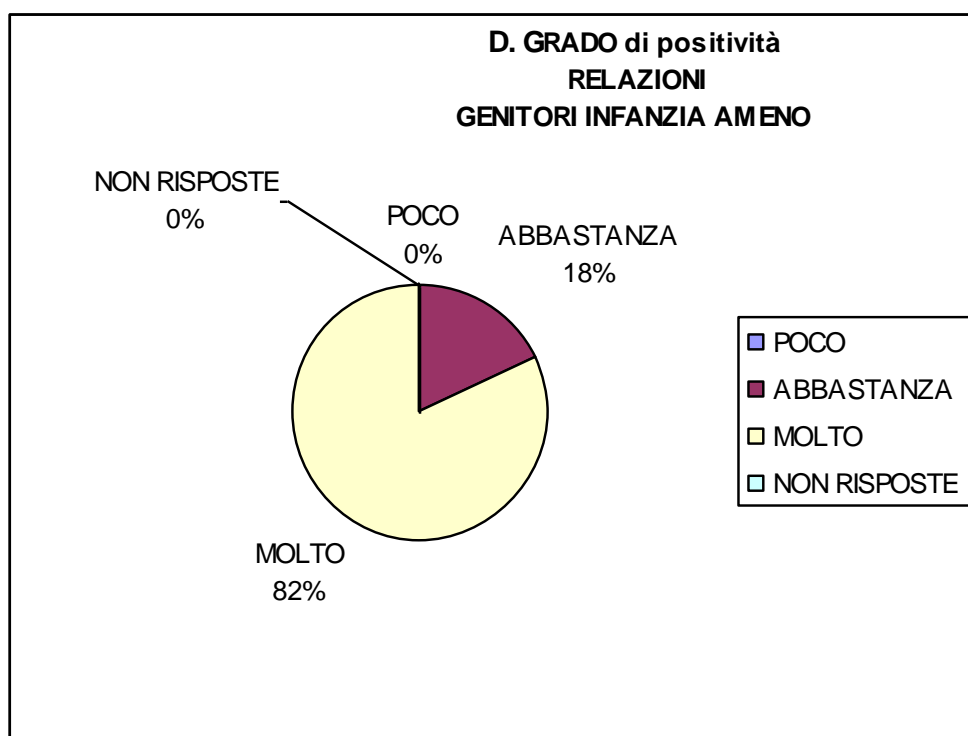
**B. RAPPRESENTATIVITA' ORGANI COLLEGIALI
GENITORI INFANZIA AMENO**



C. AREA OFFERTA FORMATIVA	POCO	ABBA-STANZA	MOLTO	POCO	ABBA-STANZA	MOLTO
Ritengo soddisfacente la qualità dell'insegnamento	0	8	20	0,0%	28,6%	71,4%
Sono soddisfatto della qualità dei valori educativi trasmessi	0	10	17	0,0%	35,7%	60,7%
Ritengo validi i progetti e le iniziative promosse dalla scuola	0	9	19	0,0%	32,1%	67,9%
Ritengo adeguato il ritmo di lavoro adottato dagli insegnanti	0	9	19	0,0%	32,1%	67,9%
Ritengo che la scuola valorizzi le potenzialità di ciascuno	1	11	14	3,6%	39,3%	50,0%
	1	47	89			
POCO	1	0,7%				
ABBASTANZA	47	33,6%				
MOLTO	89	63,6%				
NON RISPOSTA	3	2,1%				
	140	100,0%				

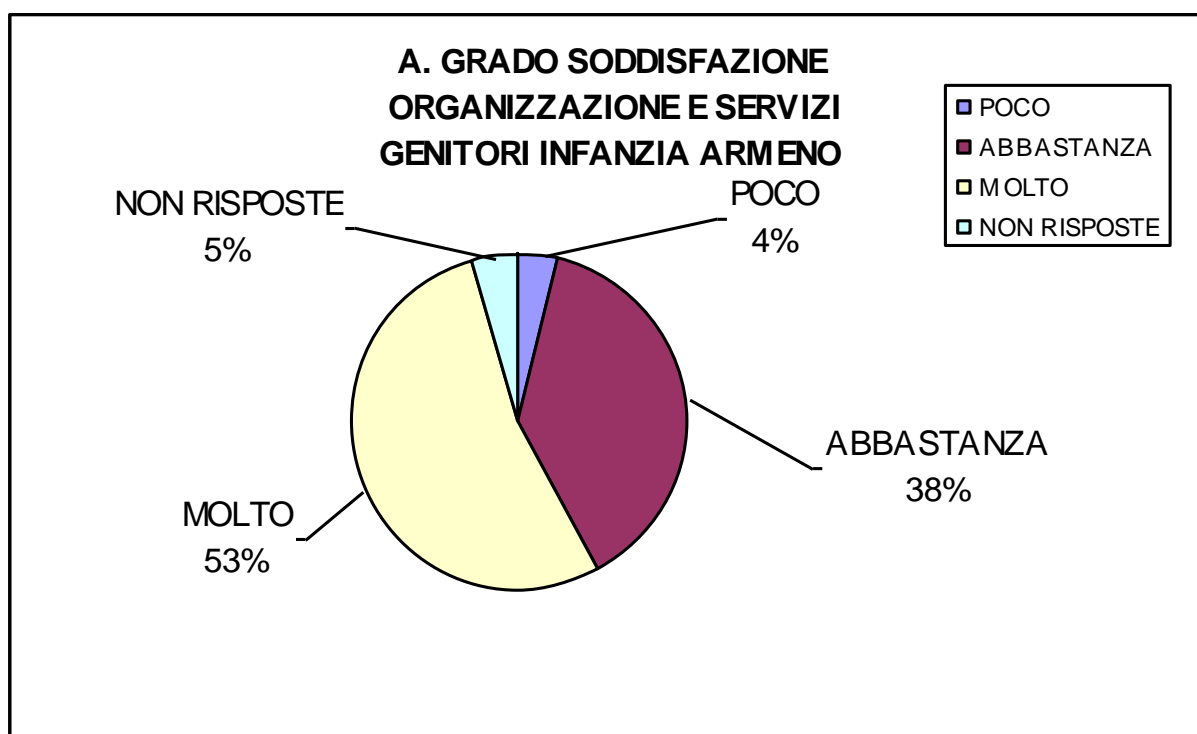


D. AREA DELLE RELAZIONI	POCO	ABBA-STANZA	MOLTO	POCO	ABBA-STANZA	MOLTO
Il mio rapporto con gli insegnanti di mio/a figlio/a è positivo	0	2	26	0,0%	7,1%	92,9%
Il mio rapporto con i collaboratori scolastici è positivo	0	4	24	0,0%	14,3%	85,7%
Il rapporto tra mio figlio/a e gli insegnanti è positivo	0	3	25	0,0%	10,7%	89,3%
Il rapporto tra mio figlio/a e i compagni è positivo	0	10	18	0,0%	35,7%	64,3%
Il rapporto tra mio figlio/a e i collaboratori scolastici è positivo	0	7	21	0,0%	25,0%	75,0%
Il clima scolastico è positivo	0	5	23	0,0%	17,9%	82,1%
	0	31	137			
POCO	0	0,0%				
ABBASTANZA	31	18,5%				
MOLTO	137	81,5%				
NON RISPOSTE	0	0,0%				

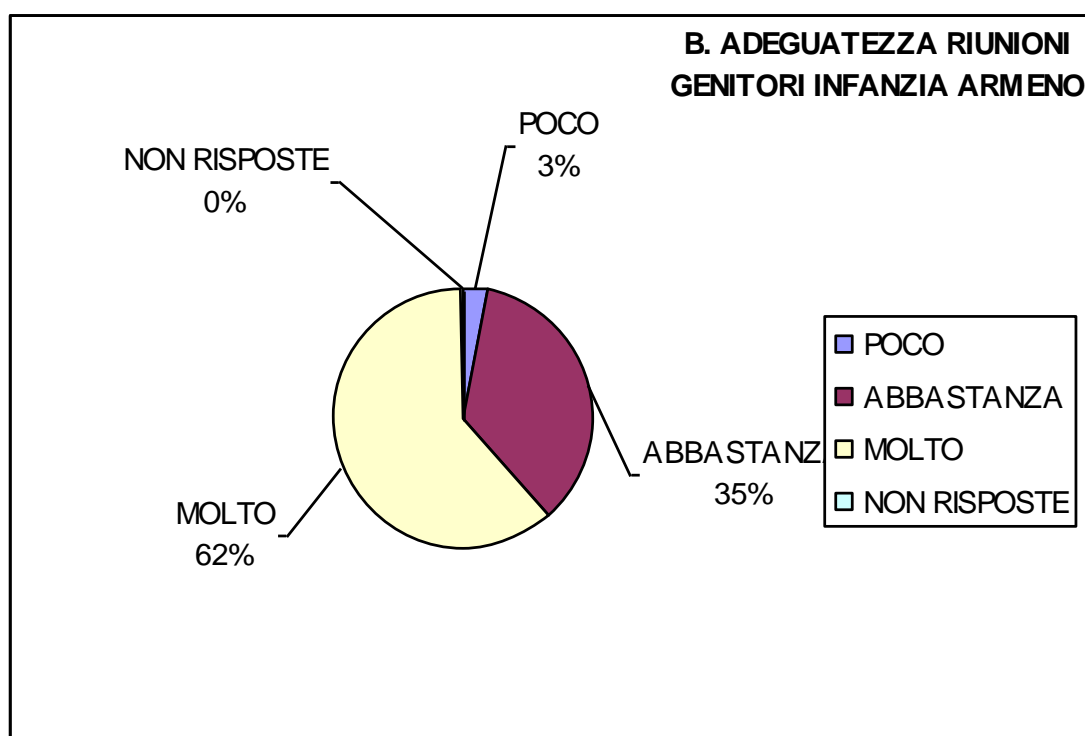


SCUOLA DELL'INFANZIA ARMENO

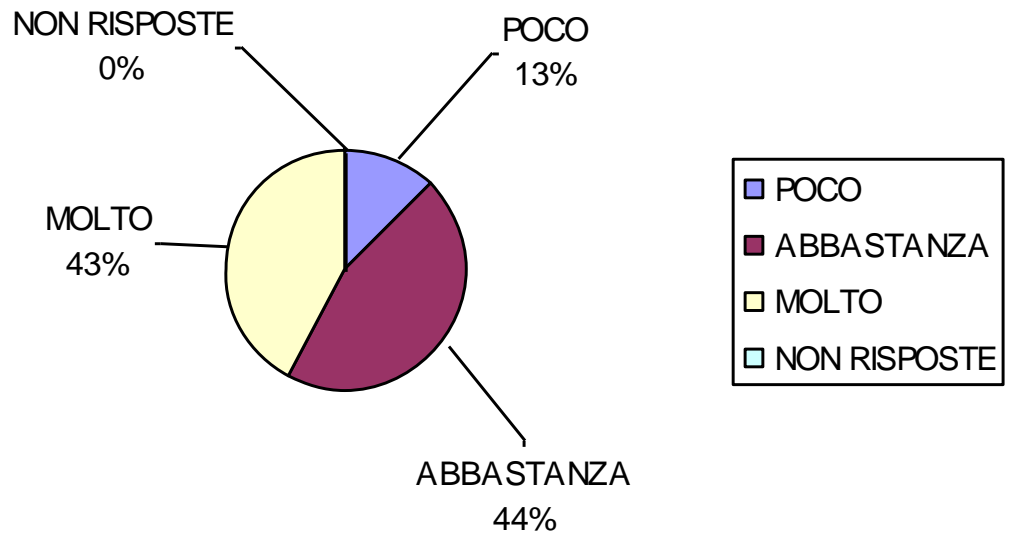
	POCO	ABBA-STANZA	MOLTO	POCO	ABBA-STANZA	MOLTO
A. AREA ORGANIZZATIVA E DEI SERVIZI						
L'orario attuale di inizio/fine delle lezioni soddisfa le mie esigenze	8	23	16	17,0%	48,9%	34,0%
Sono soddisfatto della qualità degli ambienti	0	16	30	0,0%	34,0%	63,8%
Sono soddisfatto della qualità delle attrezzature	0	16	21	0,0%	34,0%	44,7%
I locali scolastici sono puliti	1	9	37	2,1%	19,1%	78,7%
Il servizio degli uffici di segreteria è efficace	1	23	21	2,1%	48,9%	44,7%
Il Dirigente scolastico costituisce un valido punto di riferimento	3	20	20	6,4%	42,6%	42,6%
Le riunioni/assemblee sul funzionamento scolastico sono sufficienti	2	25	20	4,3%	53,2%	42,6%
I colloqui genitori insegnanti sono ben organizzati	0	11	36	0,0%	23,4%	76,6%
	15	143	201	359		
POCO	15			4,0%		
ABBASTANZA	143			38,0%		
MOLTO	201			53,5%		
NON RISPOSTE	17			4,5%		



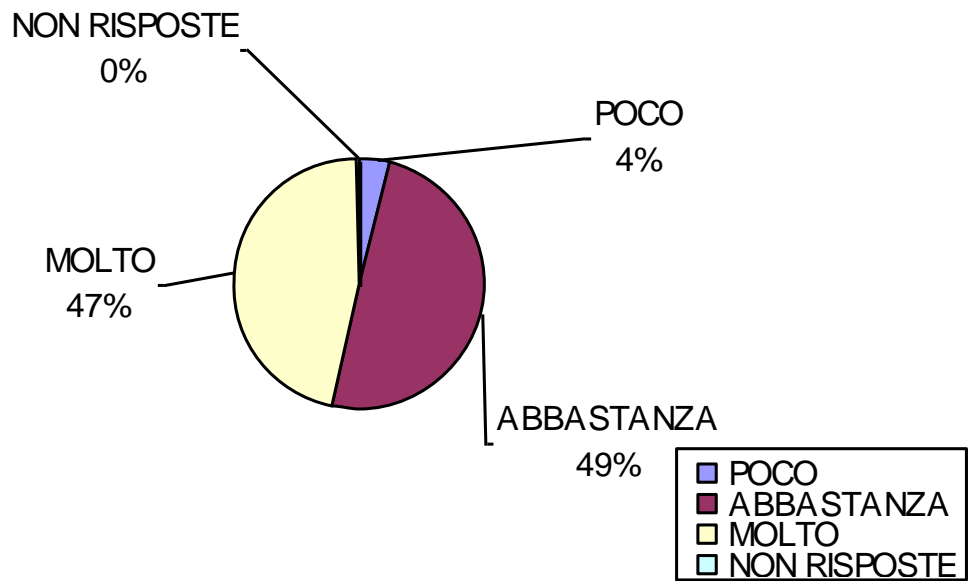
B. AREA DELLA PARTECIPAZIONE	POCO	ABBA-STANZA	MOLTO	POCO	ABBA-STANZA	MOLTO
Ritengo adeguato il numero di ore destinato a riunioni e al ricevimento dei genitori	2	19	26	2,1%	20,2%	27,7%
Le riunioni di classe sono un momento costruttivo di dialogo e confronto con gli insegnanti	1	14	32	1,1%	14,9%	34,0%
	3	33	58	94		
POCO	3	3,2%				
ABBASTANZA	33	35,1%				
MOLTO	58	61,7%				
NON RISPOSTE	0					
Partecipo regolarmente alle iniziative della scuola	6	21	20	47		
POCO	12,8%					
ABBASTANZA	44,7%					
MOLTO	42,6%					
NON RISPOSTE	0,0%					
Mi sento adeguatamente rappresentato dai genitori eletti negli organi collegiali (Consiglio di Intersezione, Consiglio di Istituto)	2	23	22	47		
POCO	4,3%					
ABBASTANZA	48,9%					
MOLTO	46,8%					
NON RISPOSTE						
	109	111	158			
POCO	11			5,9%		
ABBASTANZA	77			41,0%		
MOLTO	100			53,2%		
NON RISPOSTE	0			0,0%		



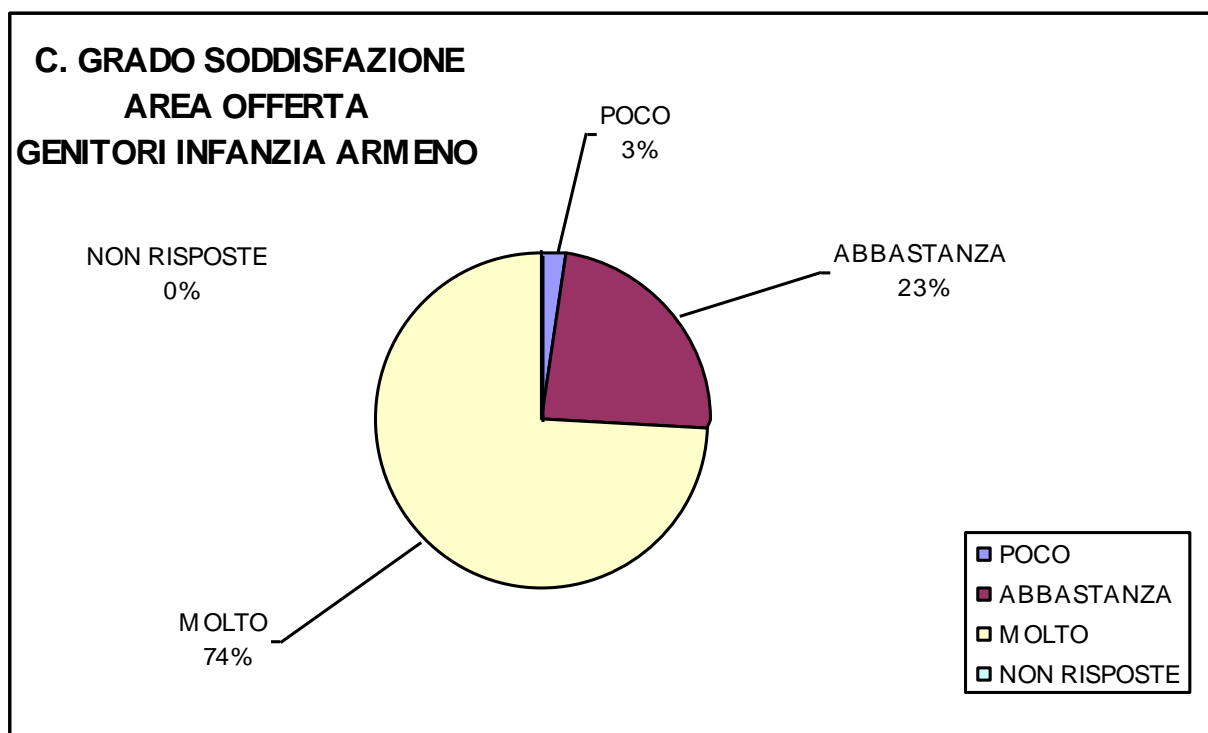
**B. PARTECIPAZIONE
GENITORI INFANZIA ARMENO**



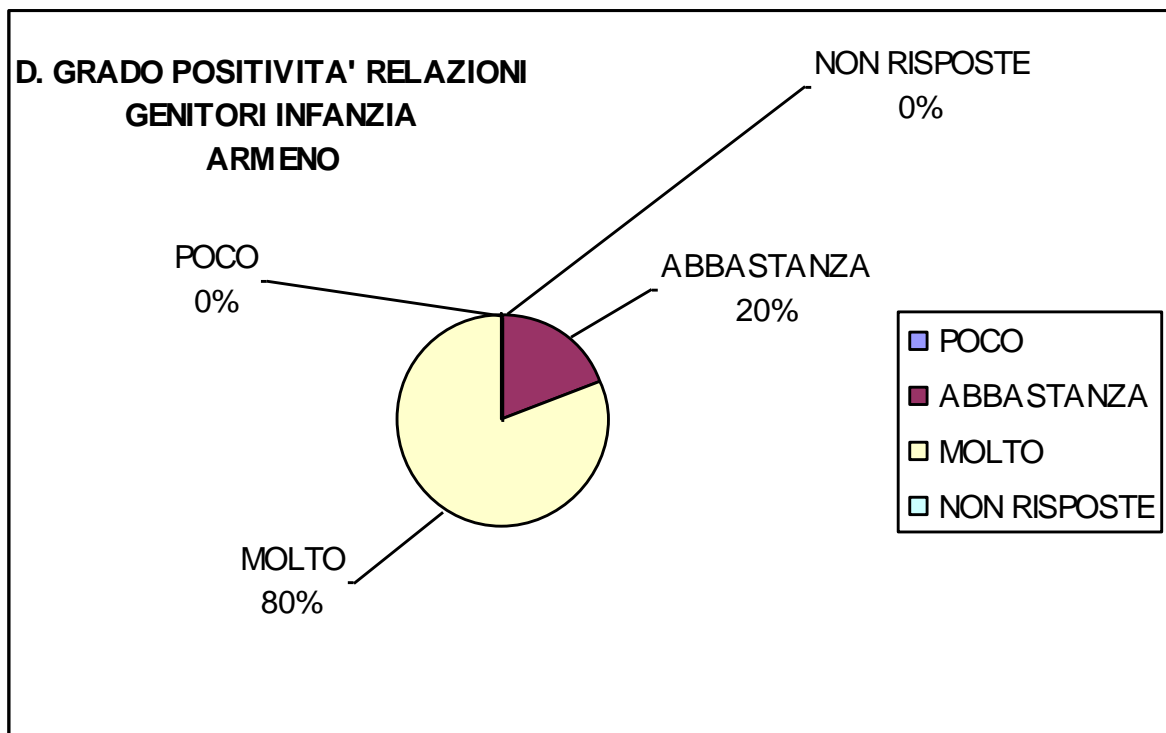
**B. RAPPRESENTATIVITA' ORGANI COLLEGIALI
GENITORI INFANZIA ARMENO**



C. AREA OFFERTA FORMATIVA						
Ritengo soddisfacente la qualità dell'insegnamento	0	9	38	0,0%	19,1%	80,9%
Sono soddisfatto della qualità dei valori educativi trasmessi	0	10	37	0,0%	21,3%	78,7%
Ritengo validi i progetti e le iniziative promosse dalla scuola	0	13	34	0,0%	27,7%	72,3%
Ritengo adeguato il ritmo di lavoro adottato dagli insegnanti	1	10	36	2,1%	21,3%	76,6%
Ritengo che la scuola valorizzi le potenzialità di ciascuno	5	13	29	10,6%	27,7%	61,7%
	235	6	55	174		
POCO	6			2,6%		
ABBASTANZA	55			23,4%		
MOLTO	174			74,0%		
NON RISPOSTE	0			0,0%		

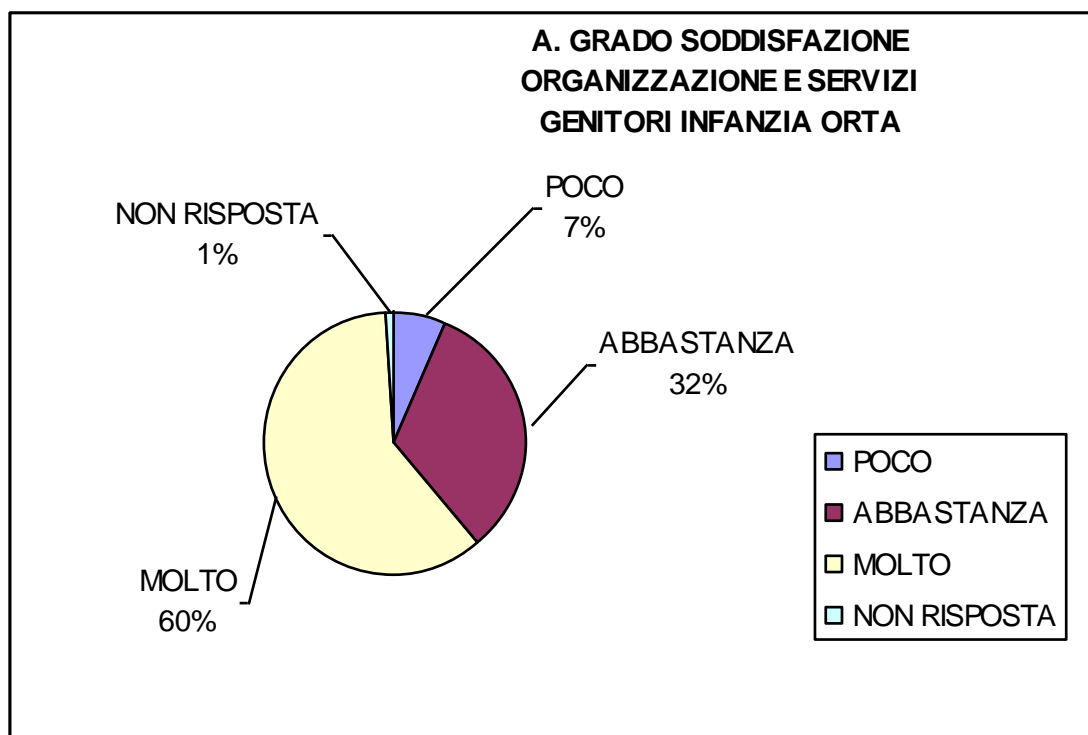


D. AREA DELLE RELAZIONI						
	POCO	ABBA-STANZA	MOLTO	POCO	ABBA-STANZA	MOLTO
Il mio rapporto con gli insegnanti di mio/a figlio/a è positivo	0	4	43	0,0%	8,5%	91,5%
Il mio rapporto con i collaboratori scolastici è positivo	0	14	33	70,2%	29,8%	70,2%
Il rapporto tra mio figlio/a e gli insegnanti è positivo	0	4	43	0,0%	8,5%	91,5%
Il rapporto tra mio figlio/a e i compagni è positivo	1	13	33	2,1%	27,7%	70,2%
Il rapporto tra mio figlio/a e i collaboratori scolastici è positivo	0	10	37	0,0%	21,3%	78,7%
Il clima scolastico è positivo	0	10	37	0,0%	21,3%	78,7%
	1	55	226			
POCO	1			0,4%		
ABBASTANZA	55			19,5%		
MOLTO	226			80,1%		
NON RISPOSTE	0			0,0%		

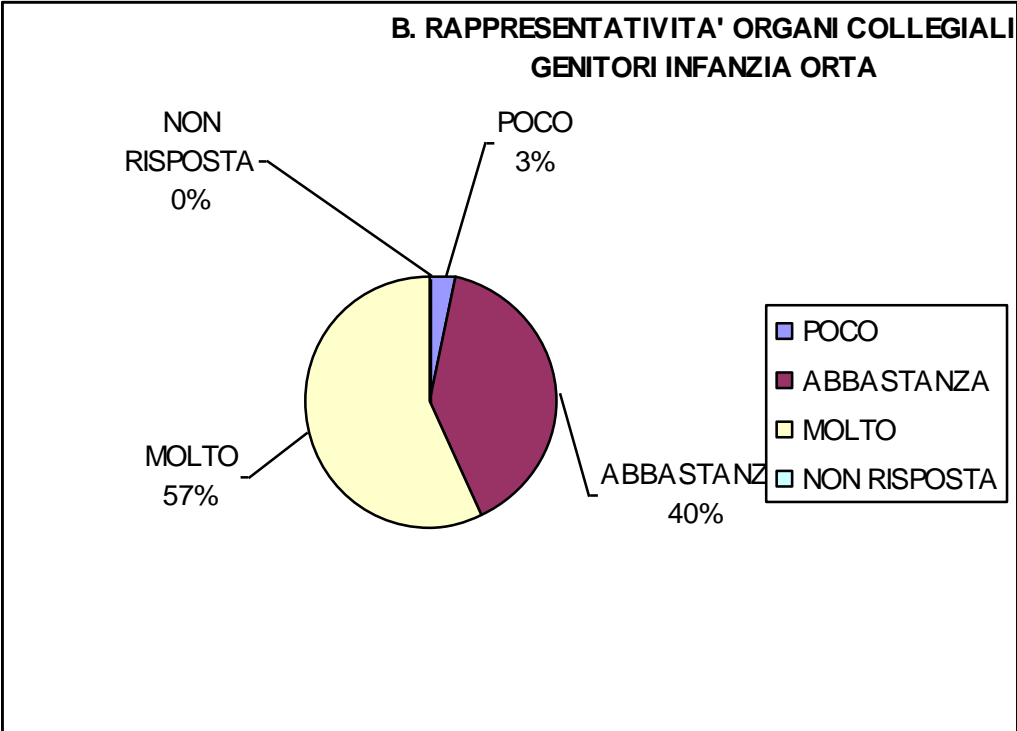
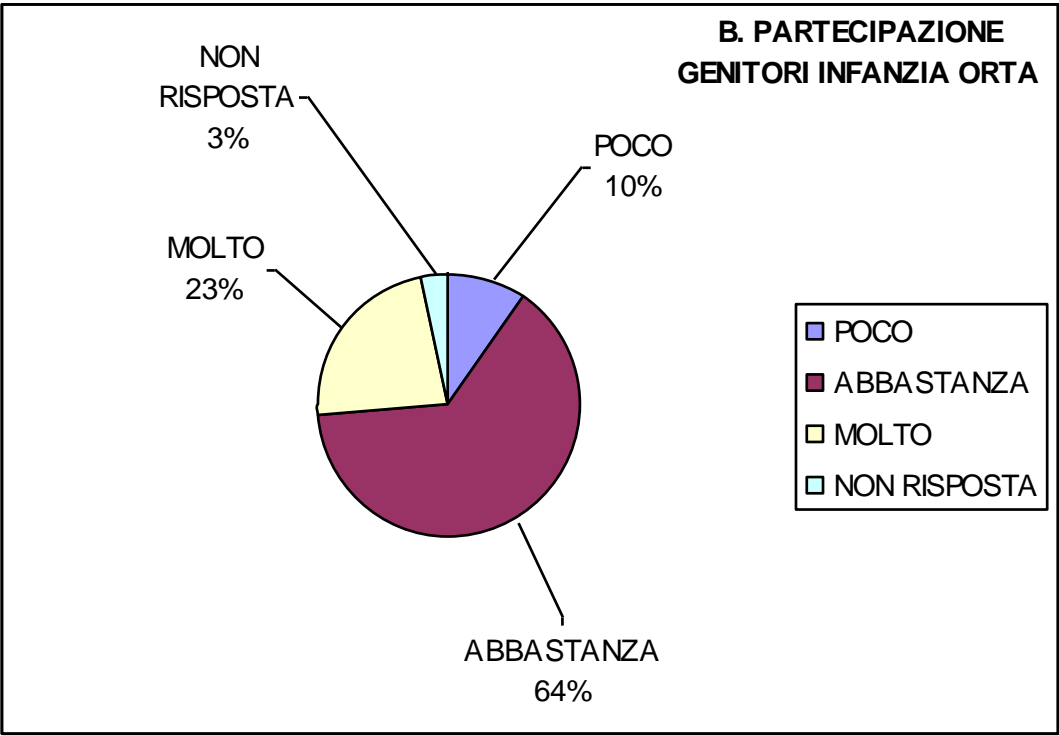


SCUOLA DELL'INFANZIA ORTA

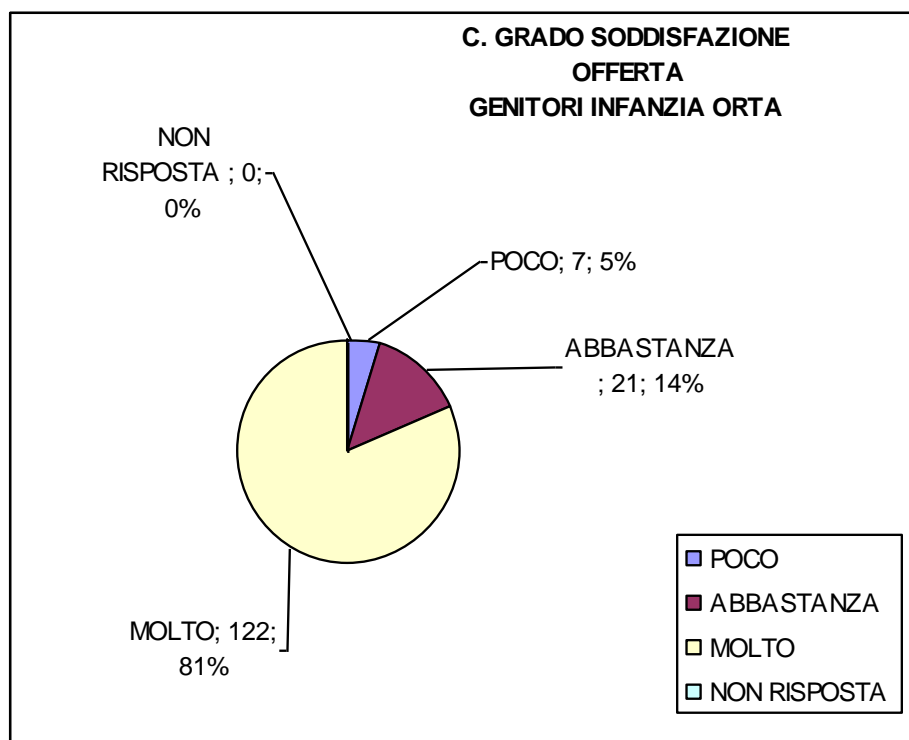
A. AREA ORGANIZZATIVA E DEI SERVIZI	POCO	ABBA-STANZA	MOLTO	POCO	ABBA-STANZA	MOLTO
L'orario attuale di inizio/fine delle lezioni soddisfa le mie esigenze	4	8	18	13,3%	26,7%	60,0%
Sono soddisfatto della qualità degli ambienti	2	7	21	6,7%	23,3%	70,0%
Sono soddisfatto della qualità delle attrezzature	1	12	17	3,3%	40,0%	56,7%
I locali scolastici sono puliti	0	2	28	0,0%	6,7%	93,3%
Il servizio degli uffici di segreteria è efficace	1	19	11	3,3%	63,3%	36,7%
Il Dirigente scolastico costituisce un valido punto di riferimento	3	12	12	10,0%	40,0%	40,0%
Le riunioni/assemblee sul funzionamento scolastico sono sufficienti	3	13	14	10,0%	43,3%	46,7%
I colloqui genitori insegnanti sono ben organizzati	2	4	23	6,7%	13,3%	76,7%
240	16	77	144			
POCO	16	6,7%				
ABBASTANZA	77	32,1%				
MOLTO	144	60,0%				
NON RISPOSTA	3	1,3%				



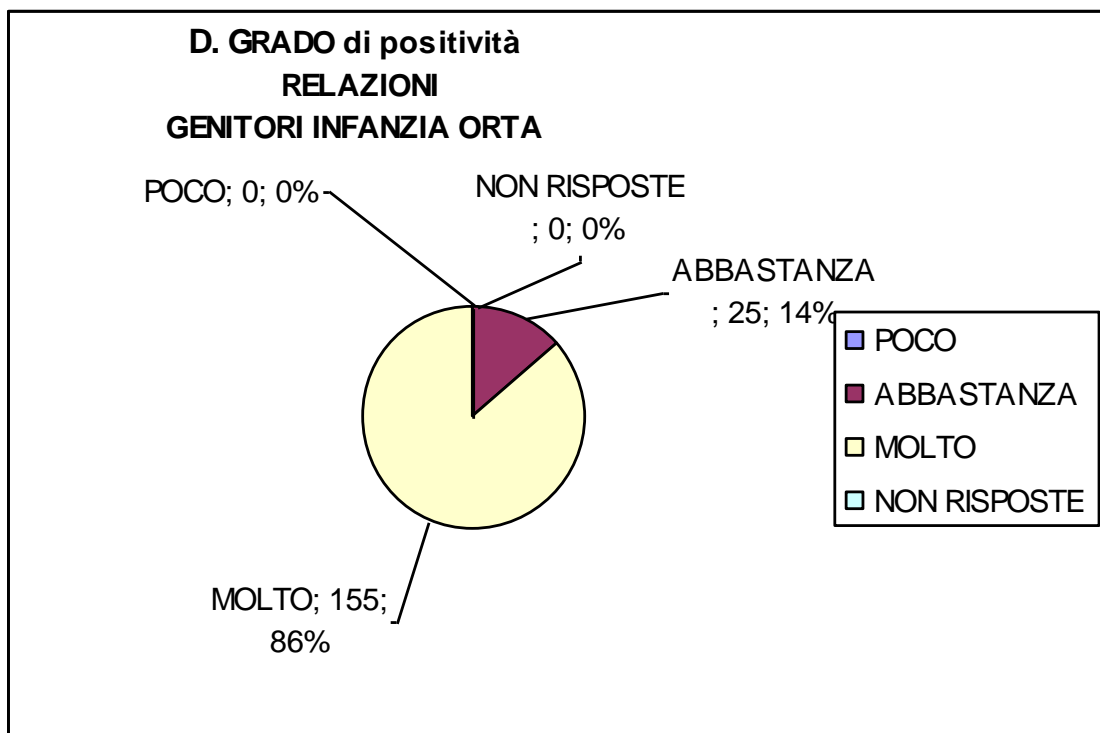
B. AREA DELLA PARTECIPAZIONE	POCO	ABBA- STANZA	MOLTO	POCO	ABBA- STANZA	MOLTO
Ritengo adeguato il numero di ore destinato a riunioni e al ricevimento dei genitori	2	13	15	6,7%	43,3%	50,0%
Le riunioni di classe sono un momento costruttivo di dialogo e confronto con gli insegnanti	1	6	23	3,3%	20,0%	76,7%
60	3	19	38			
POCO	5,0%					
ABBASTANZA	31,7%					
MOLTO	63,3%					
NON RISPOSTA	0,0%					
Partecipo regolarmente alle iniziative della scuola	3	19	7	10,0%	63,3%	23,3%
30						
POCO	10,0%					
ABBASTANZA	63,3%					
MOLTO	23,3%					
NON RISPOSTA	3,3%					
Mi sento adeguatamente rappresentato dai genitori eletti negli organi collegiali (Consiglio di Intersezione, Consiglio di Istituto)	1	12	17	3,3%	40,0%	56,7%
30						
POCO	3,3%					
ABBASTANZA	40,0%					
MOLTO	56,7%					
NON RISPOSTA	0,0%					
120	12	69	100			
POCO	7	5,8%				
ABBASTANZA	50	41,7%				
MOLTO	62	51,7%				
NON RISPOSTA	1	0,8%				



C. AREA OFFERTA FORMATIVA	POCO	ABBA- STANZA	MOLTO	POCO	ABBA- STANZA	MOLTO
Ritengo soddisfacente la qualità dell'insegnamento	2	4	24	6,7%	13,3%	80,0%
Sono soddisfatto della qualità dei valori educativi trasmessi	1	4	25	3,3%	13,3%	83,3%
Ritengo validi i progetti e le iniziative promosse dalla scuola	0	4	26	0,0%	13,3%	86,7%
Ritengo adeguato il ritmo di lavoro adottato dagli insegnanti	0	4	26	0,0%	13,3%	86,7%
Ritengo che la scuola valorizzi le potenzialità di ciascuno	4	5	21	13,3%	16,7%	70,0%
150	7	21	122			
POCO	7	4,7%				
ABBASTANZA	21	14,0%				
MOLTO	122	81,3%				
NON RISPOSTA	0	0,0%				

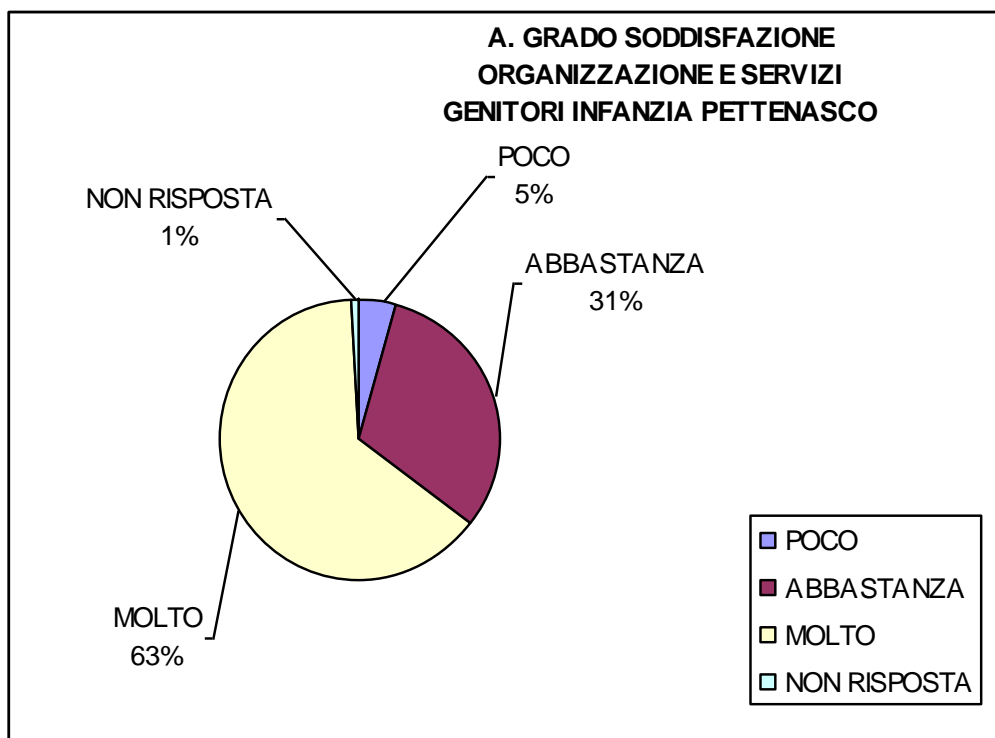


D. AREA DELLE RELAZIONI	POCO	ABBA-STANZA	MOLTO	POCO	ABBA-STANZA	MOLTO
Il mio rapporto con gli insegnanti di mio/a figlio/a è positivo	0	2	28	0,0%	6,7%	93,3%
Il mio rapporto con i collaboratori scolastici è positivo	0	4	26	0,0%	13,3%	86,7%
Il rapporto tra mio figlio/a e gli insegnanti è positivo	0	4	26	0,0%	13,3%	86,7%
Il rapporto tra mio figlio/a e i compagni è positivo	0	6	24	0,0%	20,0%	80,0%
Il rapporto tra mio figlio/a e i collaboratori scolastici è positivo	0	5	25	0,0%	16,7%	83,3%
Il clima scolastico è positivo	0	4	26	0,0%	13,3%	86,7%
	180	0	25	155		
POCO	0	0,0%				
ABBASTANZA	25	13,9%				
MOLTO	155	86,1%				
NON RISPOSTE	0	0,0%				

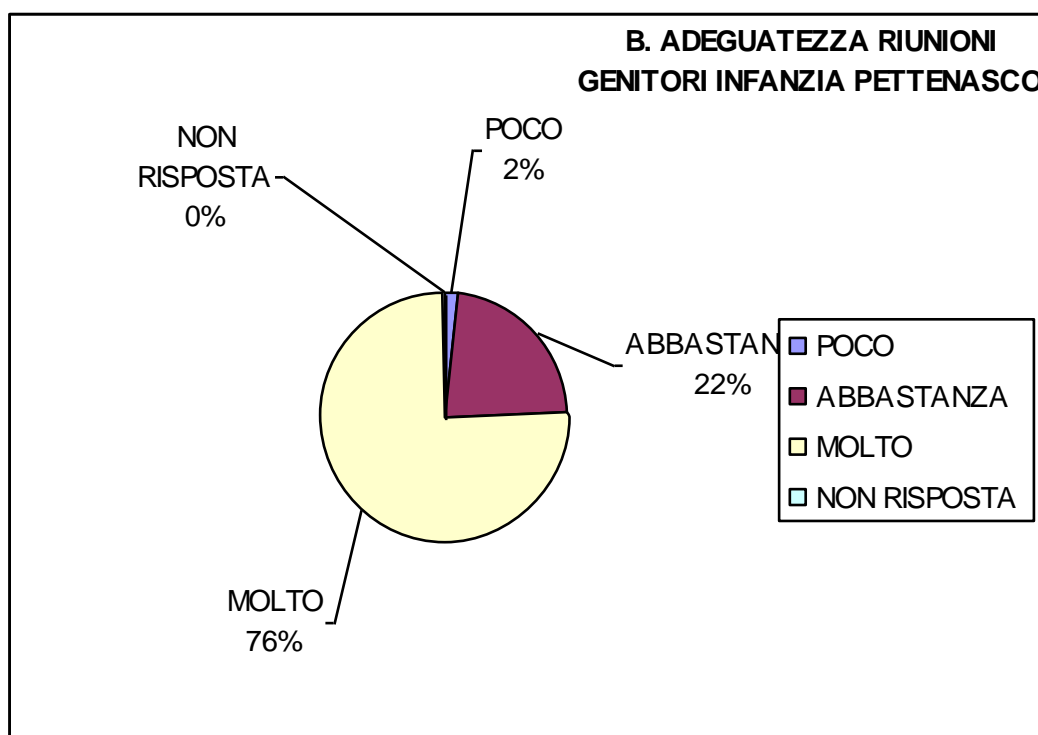


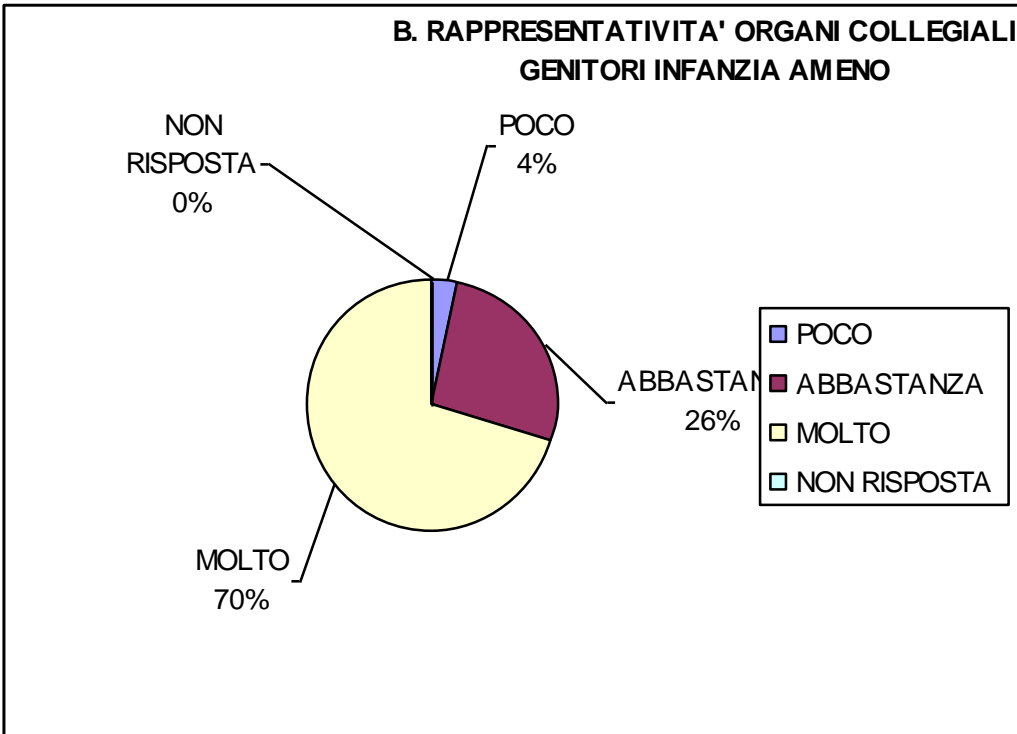
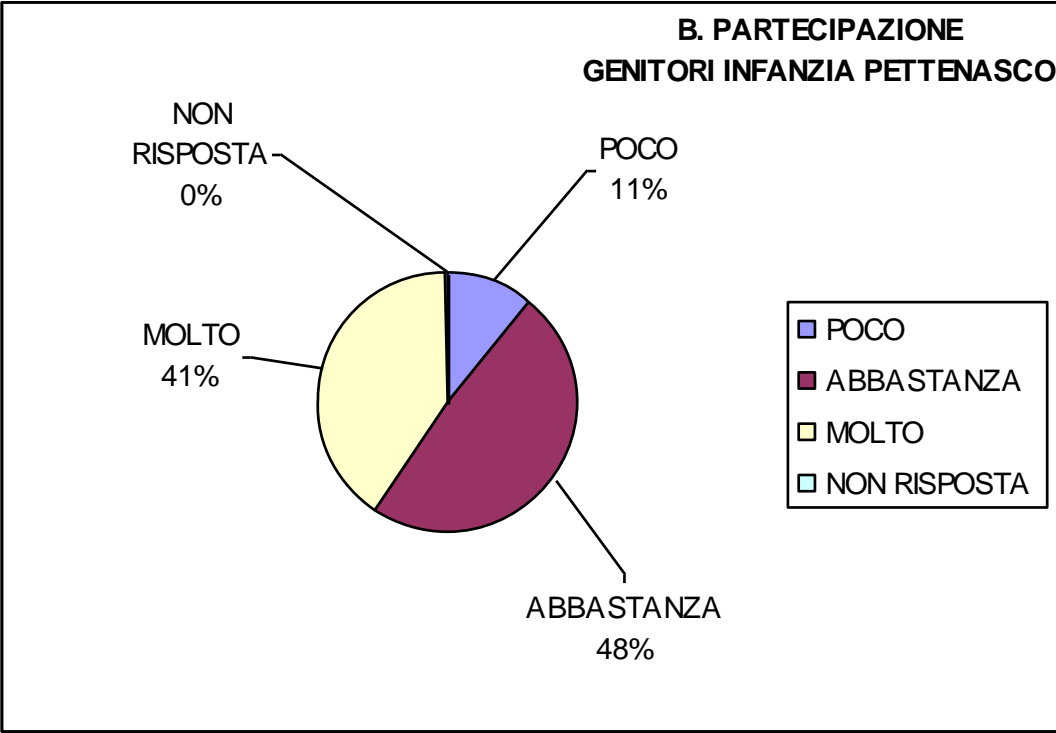
SCUOLA DELL'INFANZIA PETTENASCO

A. AREA ORGANIZZATIVA E DEI SERVIZI						
L'orario attuale di inizio/fine delle lezioni soddisfa le mie esigenze	3	10	14	11,1%	37,0%	51,9%
Sono soddisfatto della qualità degli ambienti	1	10	16	3,7%	37,0%	59,3%
Sono soddisfatto della qualità delle attrezzature	1	10	16	3,7%	37,0%	59,3%
I locali scolastici sono puliti	0	2	25	0,0%	7,4%	92,6%
Il servizio degli uffici di segreteria è efficace	2	13	12	7,4%	48,1%	44,4%
Il Dirigente scolastico costituisce un valido punto di riferimento	2	11	14	7,4%	40,7%	51,9%
Le riunioni/assemblee sul funzionamento scolastico sono sufficienti	1	8	16	3,7%	29,6%	59,3%
I colloqui genitori insegnanti sono ben organizzati	0	2	25	0,0%	7,4%	92,6%
	216	10	66	138		
POCO	10	4,6%				
ABBASTANZA	66	30,6%				
MOLTO	138	63,9%				
NON RISPOSTA	2	0,9%				

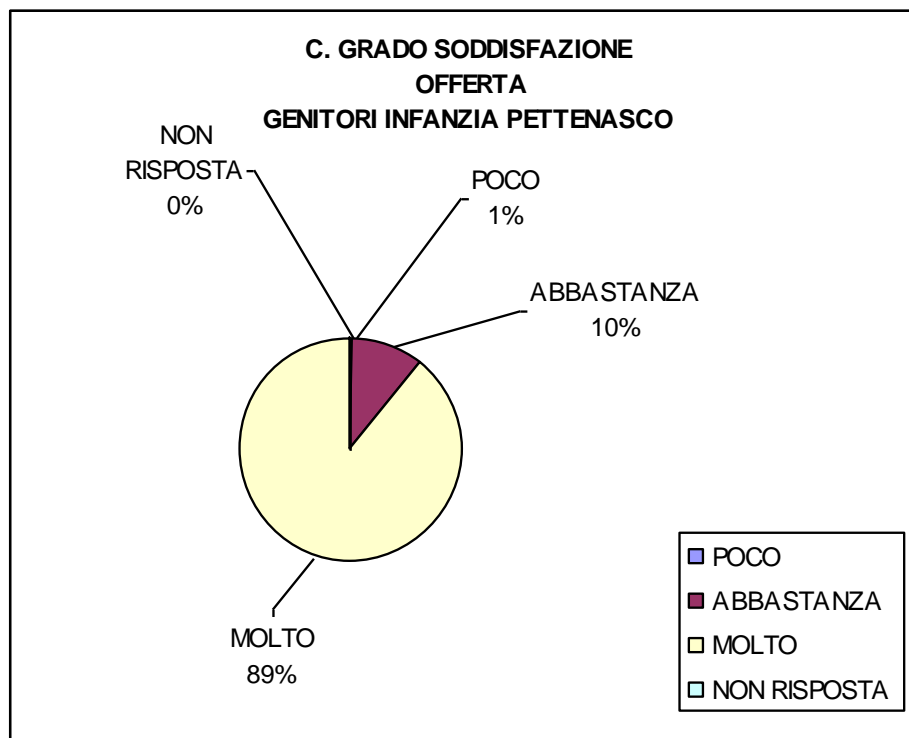


B. AREA DELLA PARTECIPAZIONE	POCO	ABBA-STANZA	MOLTO	POCO	ABBA-STANZA	MOLTO
Ritengo adeguato il numero di ore destinato a riunioni e al ricevimento dei genitori	1	6	20	1,9%	11,1%	37,0%
Le riunioni di classe sono un momento costruttivo di dialogo e confronto con gli insegnanti	0	6	21	0,0%	11,1%	38,9%
54	1	12	41	1,9%	22,2%	75,9%
POCO	1,9%					
ABBASTANZA	22,2%					
MOLTO	75,9%					
NON RISPOSTA	0,0%					
Partecipo regolarmente alle iniziative della scuola	3	13	11			
POCO	11,1%					
ABBASTANZA	48,1%					
MOLTO	40,7%					
NON RISPOSTA	0,0%					
Mi sento adeguatamente rappresentato dai genitori eletti negli organi collegiali (Consiglio di Intersezione, Consiglio di Istituto)	1	7	19			
POCO	3,7%					
ABBASTANZA	25,9%					
MOLTO	70,4%					
NON RISPOSTA	0,0%					
108	8	44	112			
POCO	5	4,6%				
ABBASTANZA	32	29,6%				
MOLTO	71	65,7%				
NON RISPOSTA	0	0,0%				

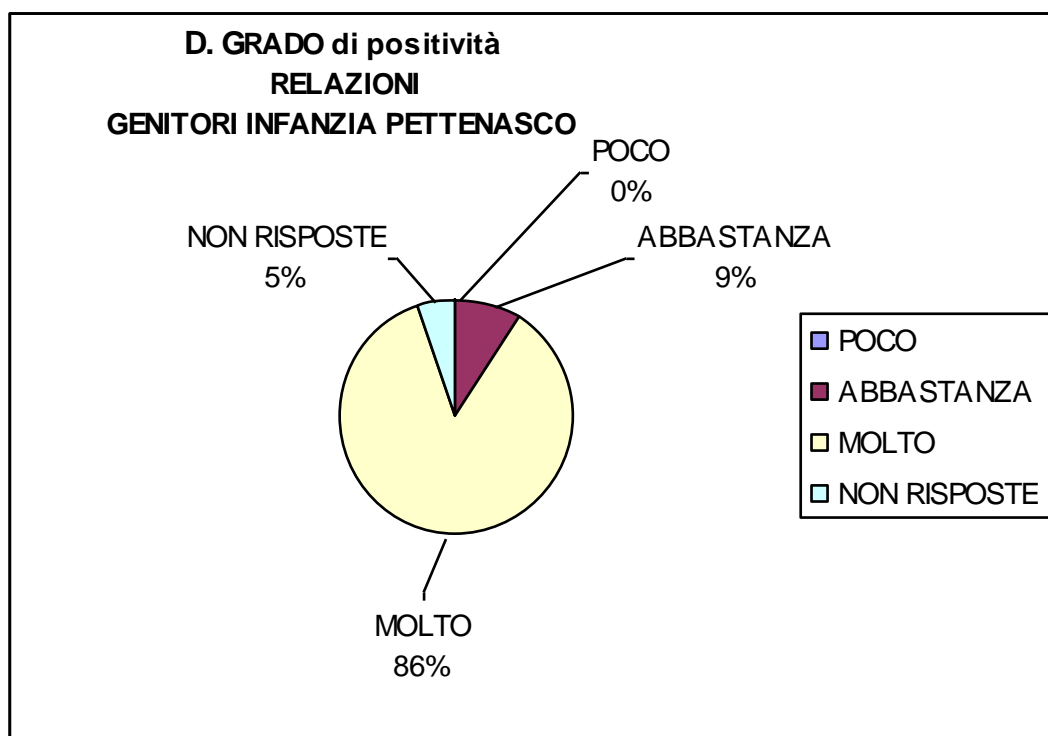




C. AREA OFFERTA FORMATIVA	POCO	ABBA-STANZA	MOLTO	POCO	ABBA-STANZA	MOLTO
Ritengo soddisfacente la qualità dell'insegnamento	0	2	25	0,0%	7,4%	92,6%
Sono soddisfatto della qualità dei valori educativi trasmessi	0	0	27	0,0%	0,0%	100,0%
Ritengo validi i progetti e le iniziative promosse dalla scuola	0	2	25	0,0%	7,4%	92,6%
Ritengo adeguato il ritmo di lavoro adottato dagli insegnanti	0	3	24	0,0%	11,1%	88,9%
Ritengo che la scuola valorizzi le potenzialità di ciascuno	1	7	19	3,7%	25,9%	70,4%
135	1	14	120			
POCO	1	0,7%				
ABBASTANZA	14	10,4%				
MOLTO	120	88,9%				
NON RISPOSTA	0	0,0%				

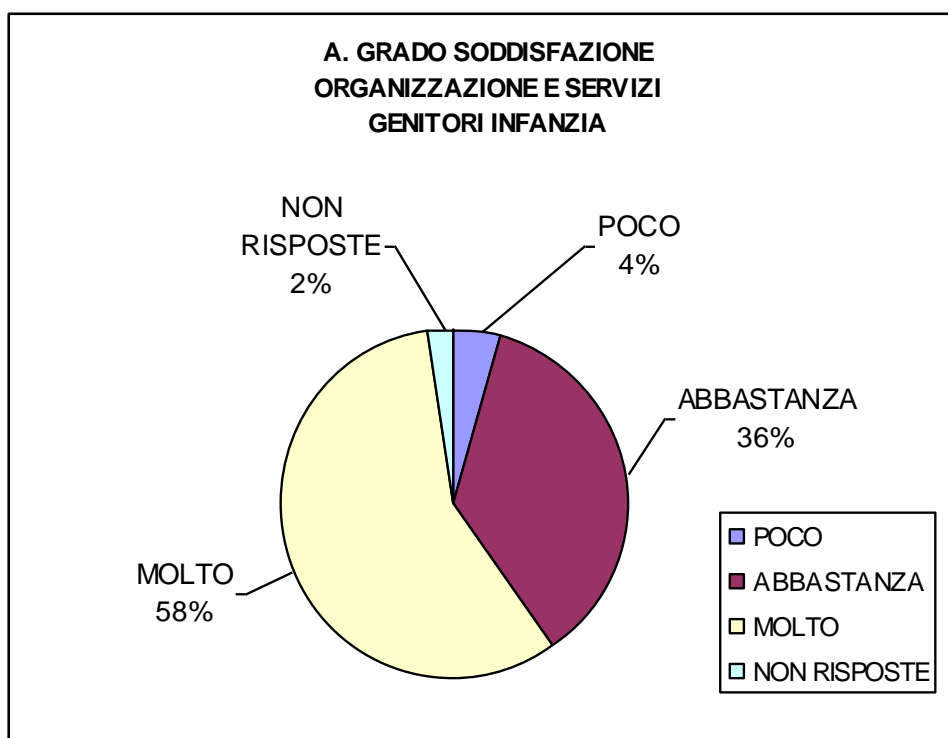


D. AREA DELLE RELAZIONI	POCO	ABBA-STANZA	MOLTO	POCO	ABBA-STANZA	MOLTO
Il mio rapporto con gli insegnanti di mio/a figlio/a è positivo	0	3	24	0,0%	11,1%	88,9%
Il mio rapporto con i collaboratori scolastici è positivo	0	3	24	0,0%	11,1%	88,9%
Il rapporto tra mio figlio/a e gli insegnanti è positivo	0	1	26	0,0%	3,7%	96,3%
Il rapporto tra mio figlio/a e i compagni è positivo	0	6	21	0,0%	22,2%	77,8%
Il rapporto tra mio figlio/a e i collaboratori scolastici è positivo	0	2	25	0,0%	7,4%	92,6%
Il clima scolastico è positivo	0	1	26	0,0%	3,7%	96,3%
	162	0	16	146		
POCO	0	0,0%				
ABBASTANZA	16	9,9%				
MOLTO	146	90,1%				
NON RISPOSTE	9	0,0%				



SCUOLA DELL'INFANZIA ISTITUTO

132	POCO	ABBA- STANZA	MOLTO	POCO	ABBA- STANZA	MOLTO
A. AREA ORGANIZZATIVA E DEI SERVIZI						
L'orario attuale di inizio/fine delle lezioni soddisfa le mie esigenze	16	49	67	12,1%	37,1%	50,8%
Sono soddisfatto della qualità degli ambienti	3	40	88	2,3%	30,3%	66,7%
Sono soddisfatto della qualità delle attrezzature	2	57	61	1,5%	43,2%	46,2%
I locali scolastici sono puliti	1	14	117	0,8%	10,6%	88,6%
Il servizio degli uffici di segreteria è efficace	5	75	51	3,8%	56,8%	38,6%
Il Dirigente scolastico costituisce un valido punto di riferimento	10	62	53	7,6%	47,0%	40,2%
Le riunioni/assemblee sul funzionamento scolastico sono sufficienti	8	57	65	6,1%	43,2%	49,2%
I colloqui genitori insegnanti sono ben organizzati	2	25	104	1,5%	18,9%	78,8%
1056	47	379	606			
POCO	47			4,5%		
ABBASTANZA	379			35,9%		
MOLTO	606			57,4%		
NON RISPOSTE	24			2,3%		



La maggioranza dei genitori dell'istituto è **ABBASTANZA (36%)** o **MOLTO (56%)** soddisfatta dei servizi e dell'organizzazione; è **POCO** soddisfatto soltanto il **4%**.

Sostanzialmente per l' **AREA A** la media d'Istituto coincide con quella dei singoli plessi.

Dati rilevanti:

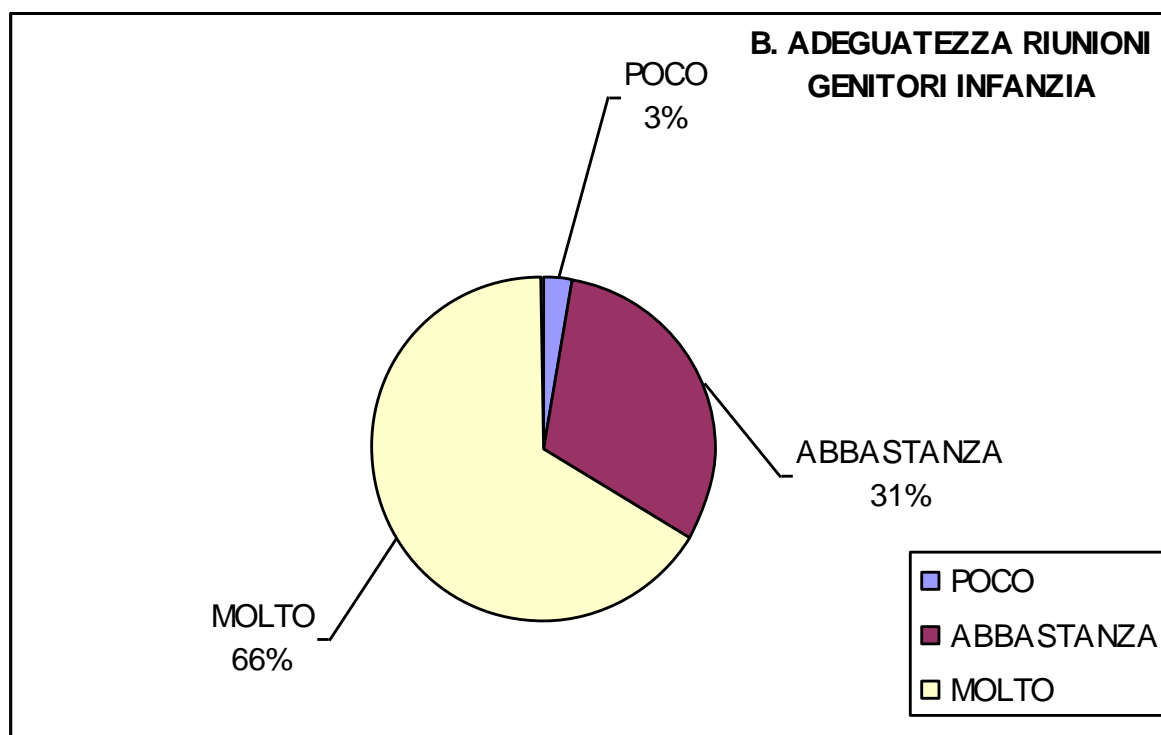
A1 orario scolastico: la media d'Istituto registra un 12% di **POCA** soddisfazione sull'orario (Ameno 3%, Armeno 17%, Orta 13% e Pettenasco 11%);

A2 ambienti: : la media d'Istituto registra un 66% di **MOLTA** soddisfazione (75% Ameno, 63% Armeno, 70% Orta e 59% Pettenasco)

A4 pulizia: : la media d'Istituto registra un 88% di **MOLTA** soddisfazione (96% Ameno, 78% Armeno, 93% Orta e 92% Pettenasco)

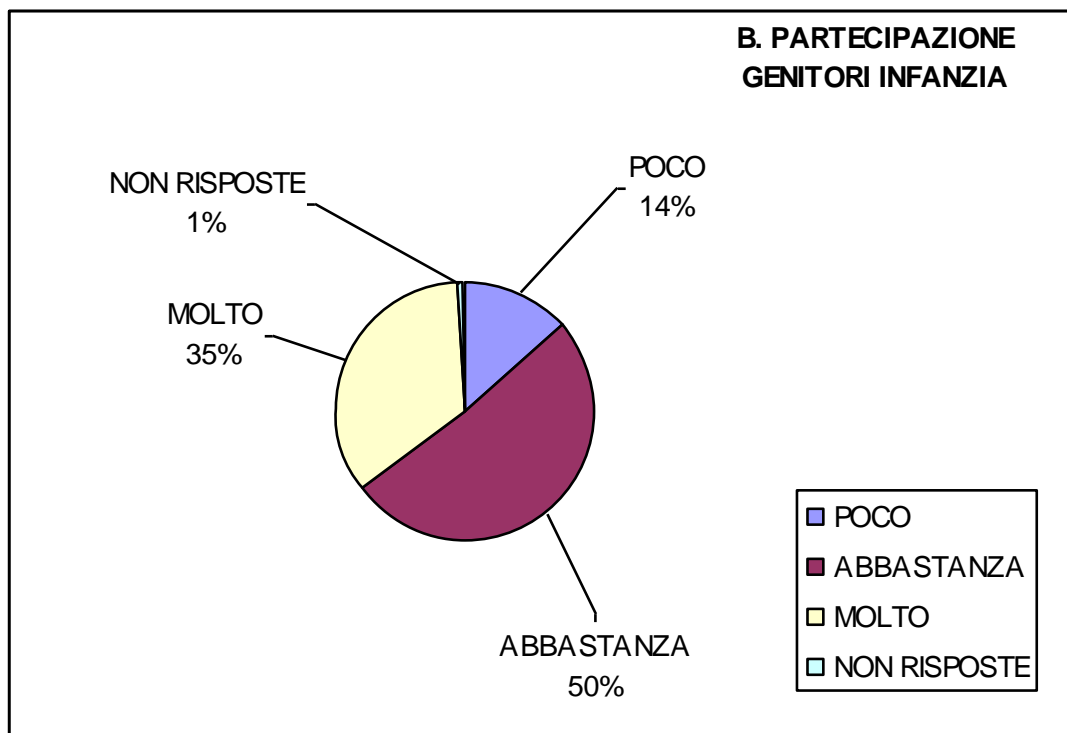
A8: organizzazione colloqui: la media d'Istituto registra un 78% di **MOLTA** soddisfazione (96% Ameno, 78% Armeno, 93% Orta e 92% Pettenasco).

B. AREA DELLA PARTECIPAZIONE	POCO	ABBA-STANZA	MOLTO	POCO	ABBA-STANZA	MOLTO
Ritengo adeguato il numero di ore destinato a riunioni e al ricevimento dei genitori	5	47	80	3,8%	17,8%	30,3%
Le riunioni di classe sono un momento costruttivo di dialogo e confronto con gli insegnanti	3	34	95	2,3%	12,9%	36,0%
	264	8	81	175		
POCO	3,0%					
ABBASTANZA	30,7%					
MOLTO	66,3%					
NON RISPOSTE						
Partecipo regolarmente alle iniziative della scuola	18	67	46	13,6%		
	132			131		
POCO	13,6%					
ABBASTANZA	50,8%					
MOLTO	34,8%					
NON RISPOSTE	0,8%					
Mi sento adeguatamente rappresentato dai genitori eletti negli organi collegiali (Consiglio di Intersezione, Consiglio di Istituto)	4	61	65	3,0%		

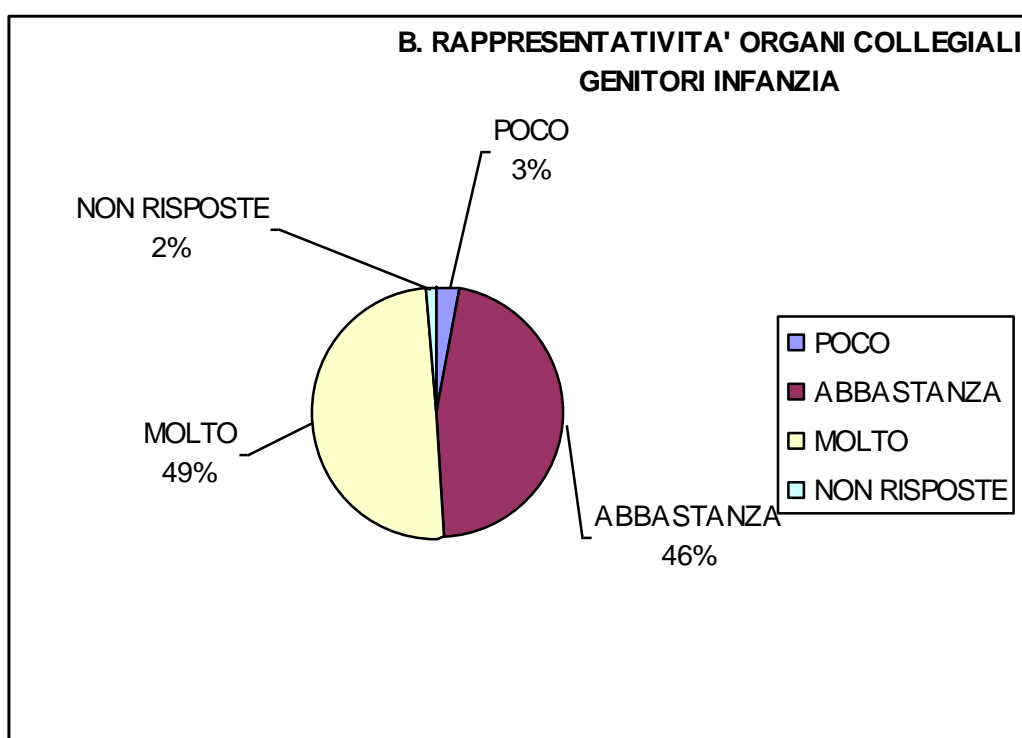


La maggioranza dei genitori dell'istituto è **ABBASTANZA (31%)** o **MOLTO (66%)** soddisfatta delle riunioni organizzate per loro; è **POCO** soddisfatto soltanto il **3%**.

Sostanzialmente, per quest'aspetto, la media d'Istituto coincide con quella dei singoli plessi.



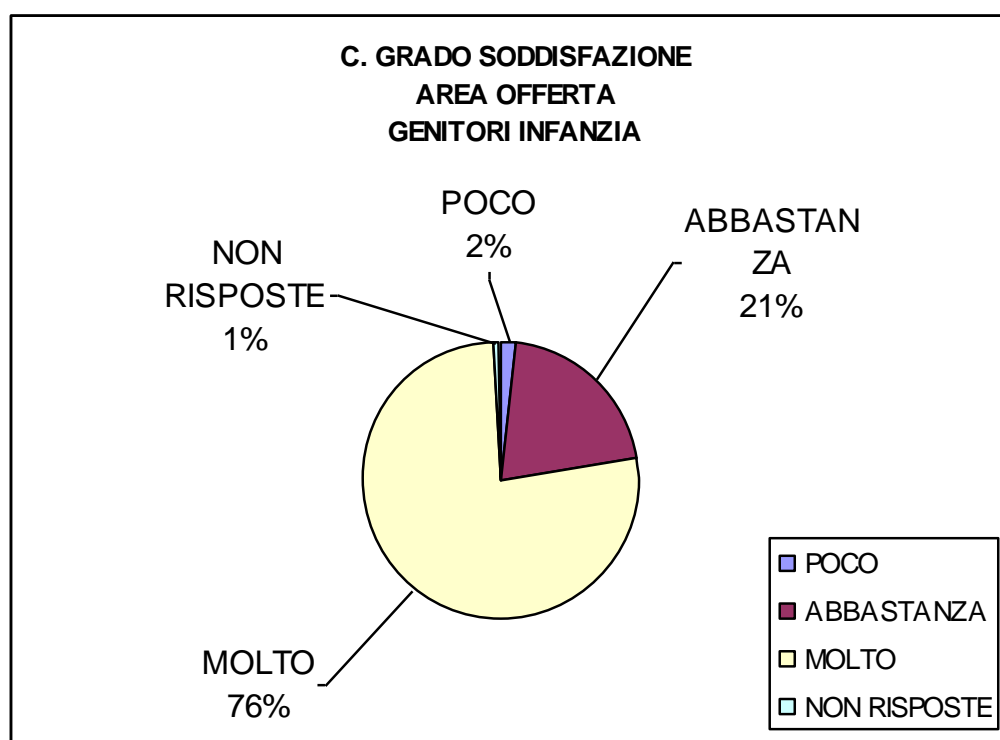
La maggioranza dei genitori dell'istituto è **ABBASTANZA (50%)** o **MOLTO (35%)** partecipa alle iniziative della scuola; **POCO** partecipa è il **14%**. Sostanzialmente, per quest'aspetto, la media d'Istituto coincide con quella dei singoli plessi tranne che per una lieve differenza ad Ameno dove si dichiara **POCO** partecipa il 21% dei genitori.



La maggioranza dei genitori dell'istituto si sente **ABBASTANZA (46%)** e **MOLTO (49%)** rappresentata negli organi collegiali; **POCO** rappresentato si sente solo il **3%**.

Per quest'aspetto, dalla media d'Istituto, si differenziano Ameno (**POCO** 7%, **ABBASTANZA** 68%, **MOLTO** 25%) e Pettenasco (**POCO** 4%, **ABBASTANZA** 26%, **MOLTO** 70%).

C. AREA OFFERTA FORMATIVA	POCO	ABBA- STANZA	MOLTO	POCO	ABBA- STANZA	MOLTO
Ritengo soddisfacente la qualità dell'insegnamento	0	23	107	0,0%	17,4%	81,1%
Sono soddisfatto della qualità dei valori educativi trasmessi	1	24	106	0,8%	18,2%	80,3%
Ritengo validi i progetti e le iniziative promosse dalla scuola	0	28	104	0,0%	21,2%	78,8%
Ritengo adeguato il ritmo di lavoro adottato dagli insegnanti	1	26	105	0,8%	19,7%	79,5%
Ritengo che la scuola valorizzi le potenzialità di ciascuno	11	36	83	8,3%	27,3%	62,9%
	660	137	505	655		
POCO	13			2,0%		
ABBASTANZA	137			20,8%		
MOLTO	505			76,5%		
NON RISPOSTE	5			0,8%		



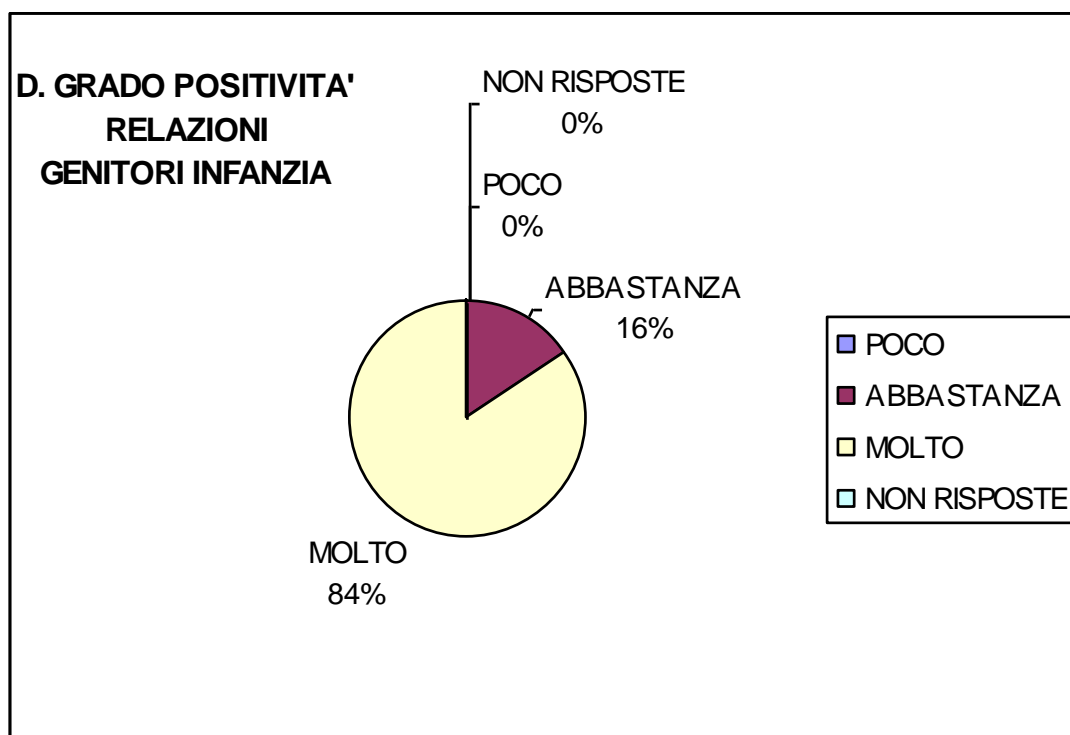
La maggioranza dei genitori dell'istituto si sente **ABBASTANZA (21%)** o **MOLTO (76%)** soddisfatta dell'offerta formativa; **POCO** soddisfatto si sente solo il **2%**.

Quasi tutti i quesiti di quest'area:
 qualità di insegnamento (MOLTO 81%)
 valori trasmessi (MOLTO 80%)
 progetti adottati (MOLTO 78%)
 ritmo di lavoro (MOLTO 79%)

sono stati valutati molto positivamente dai genitori; soltanto il quesito sulla valorizzazione delle potenzialità individuali segna un giudizio poco positivo per l'8% dei genitori.

In queste domande si rileva una forbice tra i valori estremi registrati nei plessi.

D. AREA DELLE RELAZIONI	POCO	ABBA-STANZA	MOLTO	POCO	ABBA-STANZA	MOLTO
Il mio rapporto con gli insegnanti di mio/a figlio/a è positivo	0	11	121	0,0%	8,3%	91,7%
Il mio rapporto con i collaboratori scolastici è positivo	0	25	107	0,0%	18,9%	81,1%
Il rapporto tra mio figlio/a e gli insegnanti è positivo	0	12	120	0,0%	9,1%	90,9%
Il rapporto tra mio figlio/a e i compagni è positivo	1	35	96	0,8%	26,5%	72,7%
Il rapporto tra mio figlio/a e i collaboratori scolastici è positivo	0	24	108	0,0%	18,2%	81,8%
Il clima scolastico è positivo	0	20	112	0%	15,2%	84,8%
792	1	127	664	792		
POCO	1			0%		
ABBASTANZA	127			16%		
MOLTO	664			84%		
NON RISPOSTE	0			0%		

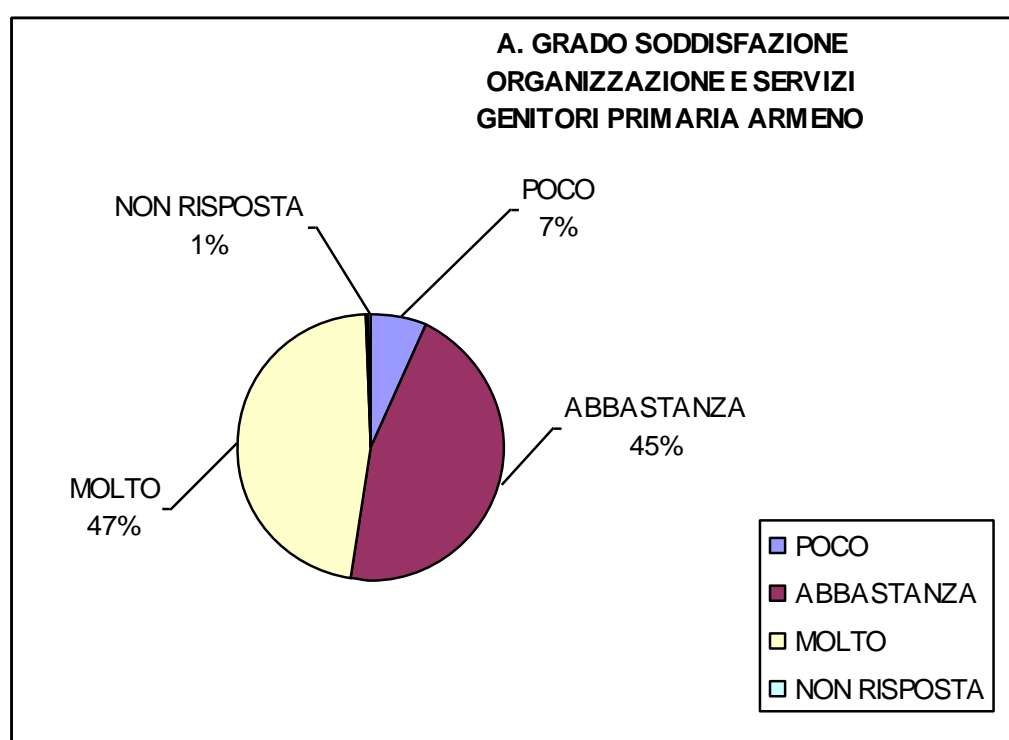


Le risposte evidenziano l'ottimo grado di positività nei rapporti interpersonali nell'Istituto.

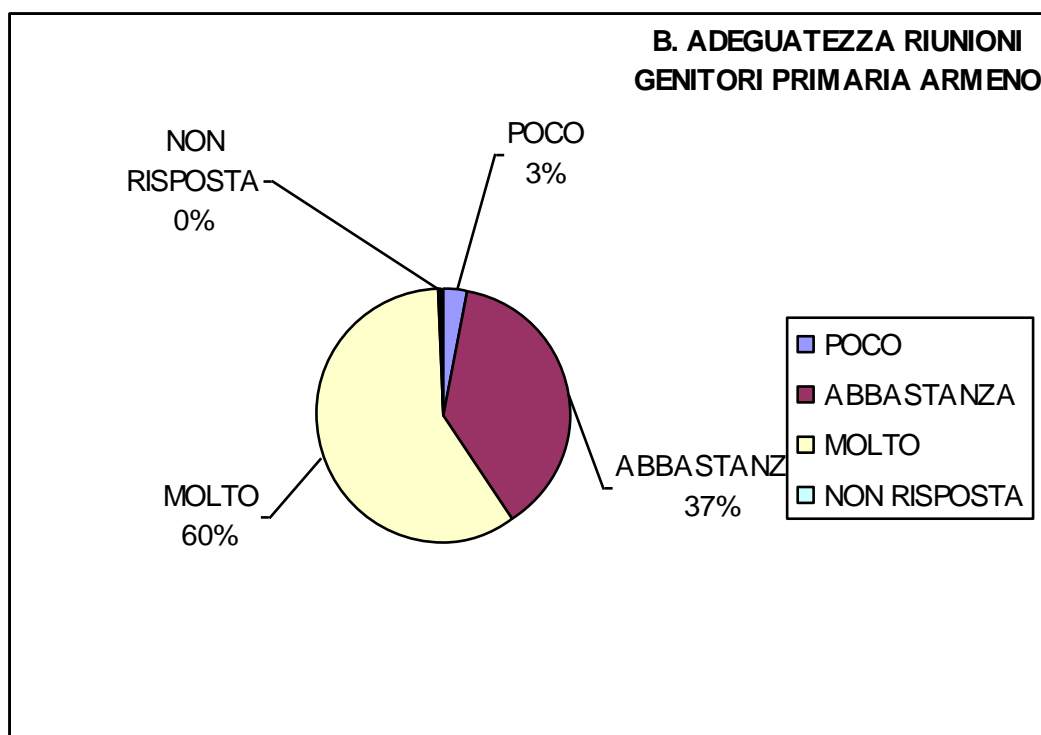
SCUOLA PRIMARIA

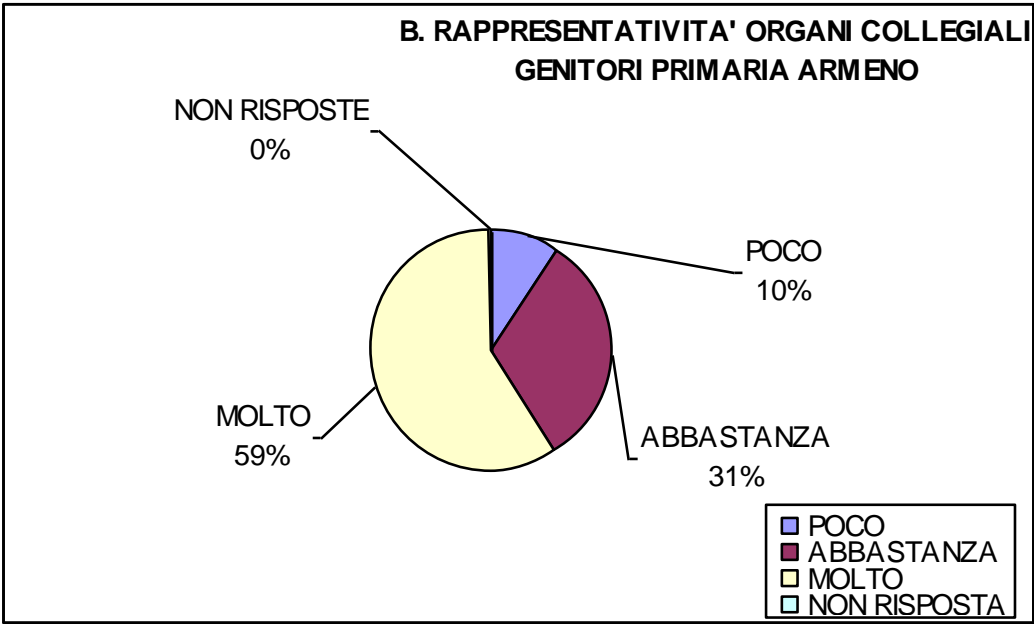
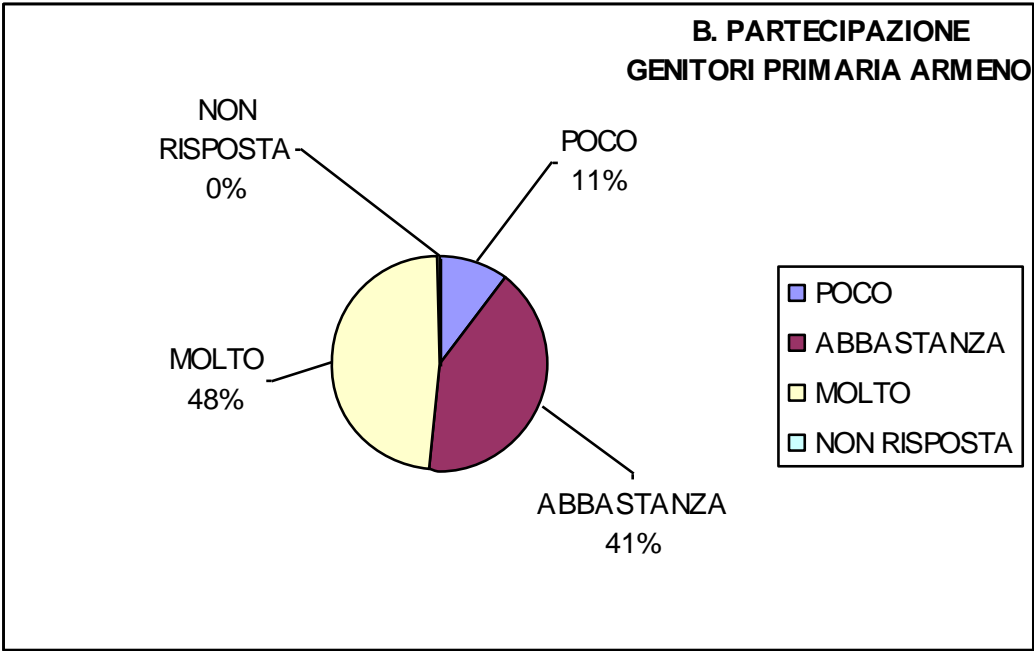
SCUOLA PRIMARIA ARMENO

103	POCO	ABBA- STANZA	MOLTO	POCO	ABBA- STANZA	MOLTO
A. AREA ORGANIZZATIVA E DEI SERVIZI						
L'orario attuale di inizio/fine delle lezioni soddisfa le mie esigenze	17	54	42	16,5%	52,4%	40,8%
Sono soddisfatto della qualità degli ambienti	3	53	47	2,9%	51,5%	45,6%
Sono soddisfatto della qualità delle attrezzature	11	65	27	10,7%	63,1%	26,2%
I locali scolastici sono puliti	10	48	45	9,7%	46,6%	43,7%
Il servizio degli uffici di segreteria è efficace	2	55	39	1,9%	53,4%	37,9%
Il Dirigente scolastico costituisce un valido punto di riferimento	6	42	50	5,8%	40,8%	48,5%
Le riunioni/assemblee sul funzionamento scolastico sono sufficienti	5	37	61	4,9%	35,9%	59,2%
Le informazioni (obiettivi programmi, progetti, risultati ottenuti, ...)sono chiare ed esaustive	6	37	57	5,8%	35,9%	55,3%
I colloqui genitori insegnanti sono ben organizzati	2	30	71	1,9%	29,1%	68,9%
927	62	421	439			
POCO	62	6,7%				
ABBASTANZA	421	45,4%				
MOLTO	439	47,4%				
NON RISPOSTA	5	0,5%				

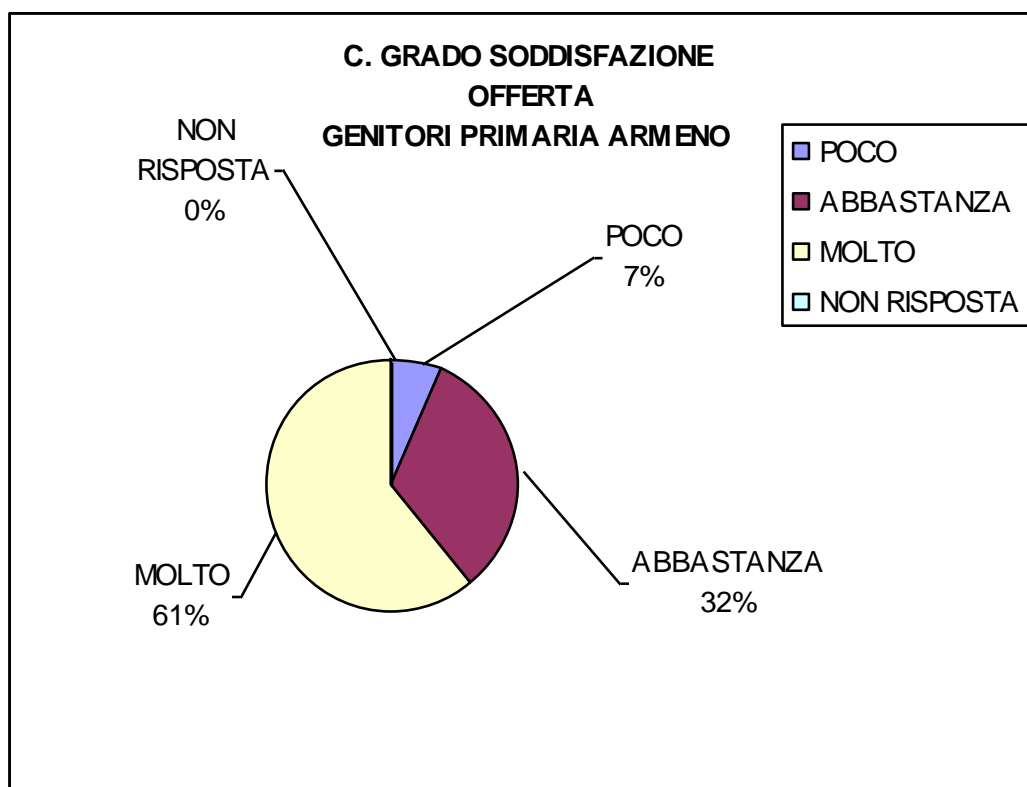


B. AREA DELLA PARTECIPAZIONE	POCO	ABBA- STANZA	MOLTO	POCO	ABBA- STANZA	MOLTO
Ritengo adeguato il numero di ore destinato a riunioni e al ricevimento dei genitori	4	43	56	3,9%	41,7%	54,4%
Le riunioni di classe sono un momento costruttivo di dialogo e confronto con gli insegnanti	3	34	66	2,9%	33,0%	64,1%
206	7	77	122			
POCO	7	3,4%				
ABBASTANZA	77	37,4%				
MOLTO	122	59,2%				
NON RISPOSTA	1	0,5%				
Partecipo regolarmente alle iniziative della scuola	11	42	50	10,7%	40,8%	48,5%
POCO	10,7%					
ABBASTANZA	40,8%					
MOLTO	48,5%					
NON RISPOSTA	0,0%					
Mi sento adeguatamente rappresentato dai genitori eletti negli organi collegiali (Consiglio di Intersezione, Consiglio di Istituto)	10	32	61	9,7%	31,1%	59,2%
POCO	9,7%					
ABBASTANZA	31,1%					
MOLTO	59,2%					
NON RISPOSTA	0,0%					
412	243	229	355			
POCO	28	6,8%				
ABBASTANZA	151	36,7%				
MOLTO	233	56,6%				
NON RISPOSTA	0	0,0%				

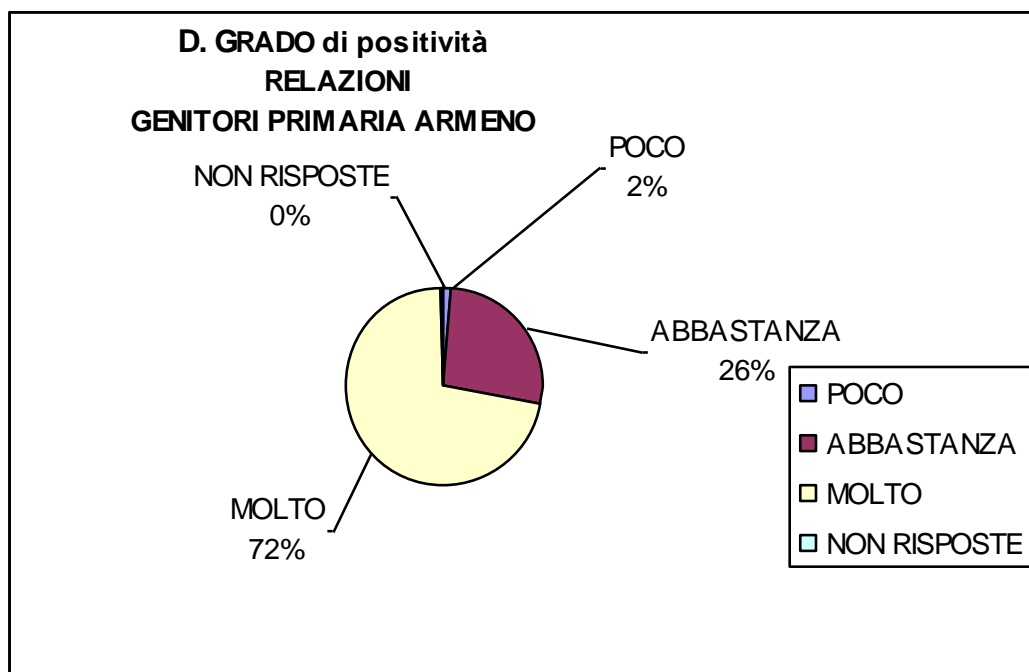




C. AREA OFFERTA FORMATIVA							
	POCO	ABBA-STANZA	MOLTO	POCO	ABBA-STANZA	MOLTO	
Ritengo soddisfacente la qualità dell'insegnamento	3	21	79	2,9%	20,4%	76,7%	
Sono soddisfatto della qualità dei valori educativi trasmessi	3	28	72	2,9%	27,2%	69,9%	
Ritengo validi i progetti e le iniziative promosse dalla scuola	1	35	67	1,0%	34,0%	65,0%	
Ritengo adeguato il ritmo di lavoro adottato dagli insegnanti	5	31	67	4,9%	30,1%	65,0%	
Ritengo che la scuola valorizzi le potenzialità di ciascuno	8	41	53	7,8%	39,8%	51,5%	
Il carico di compiti e di studio per casa è equilibrato	10	35	58	9,7%	34,0%	56,3%	
I criteri di valutazione sono chiari	9	22	73	8,7%	21,4%	70,9%	
L'attività didattica è supportata dalle nuove tecnologie	16	53	34	15,5%	51,5%	33,0%	
	824	55	266	503	6,7%	32,3%	61,0%
POCO	55	6,7%					
ABBASTANZA	266	32,3%					
MOLTO	503	61,0%					
NON RISPOSTA	0	0,0%					

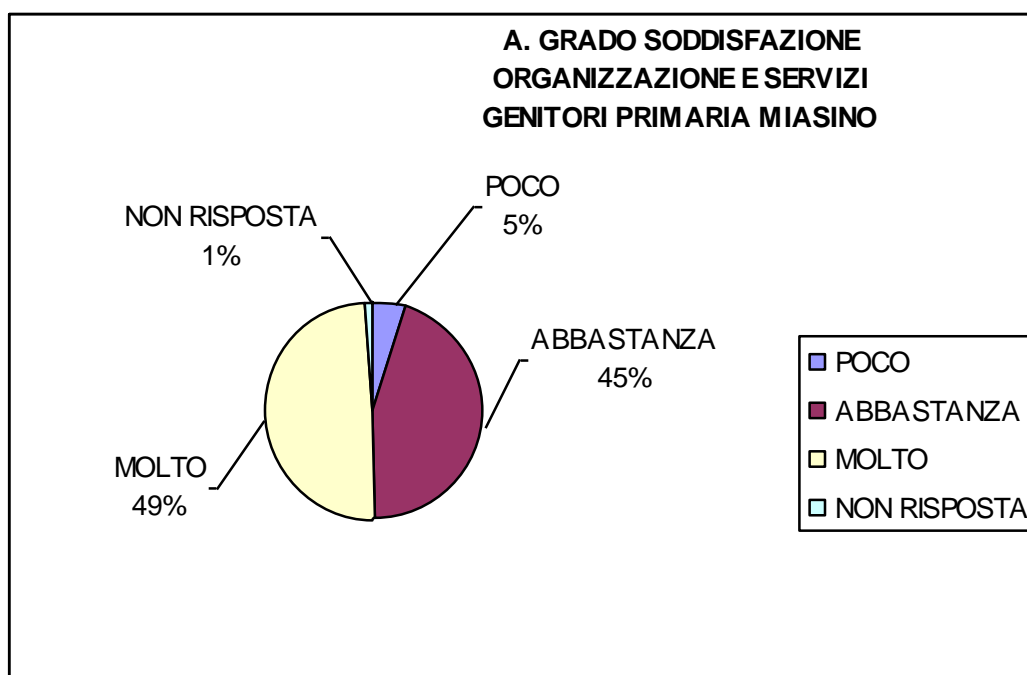


D. AREA DELLE RELAZIONI	POCO	ABBA- STANZA	MOLTO	POCO	ABBA- STANZA	MOLTO	
Il mio rapporto con gli insegnanti di mio/a figlio/a è positivo	1	18	84	1,0%	17,5%	81,6%	
Il mio rapporto con i collaboratori scolastici è positivo	0	37	65	0,0%	35,9%	63,1%	
Il rapporto tra mio figlio/a e gli insegnanti è positivo	1	18	84	1,0%	17,5%	81,6%	
Il rapporto tra mio figlio/a e i compagni è positivo	4	29	70	3,9%	28,2%	68,0%	
Il rapporto tra mio figlio/a e i collaboratori scolastici è positivo	0	30	73	0,0%	29,1%	70,9%	
Il clima scolastico è positivo	4	31	68	3,9%	30,1%	66,0%	
	618	10	163	444	1,6%	26,4%	71,8%
POCO	10	0,0%					
ABBASTANZA	163	26,4%					
MOLTO	444	71,8%					
NON RISPOSTE	1	0,2%					

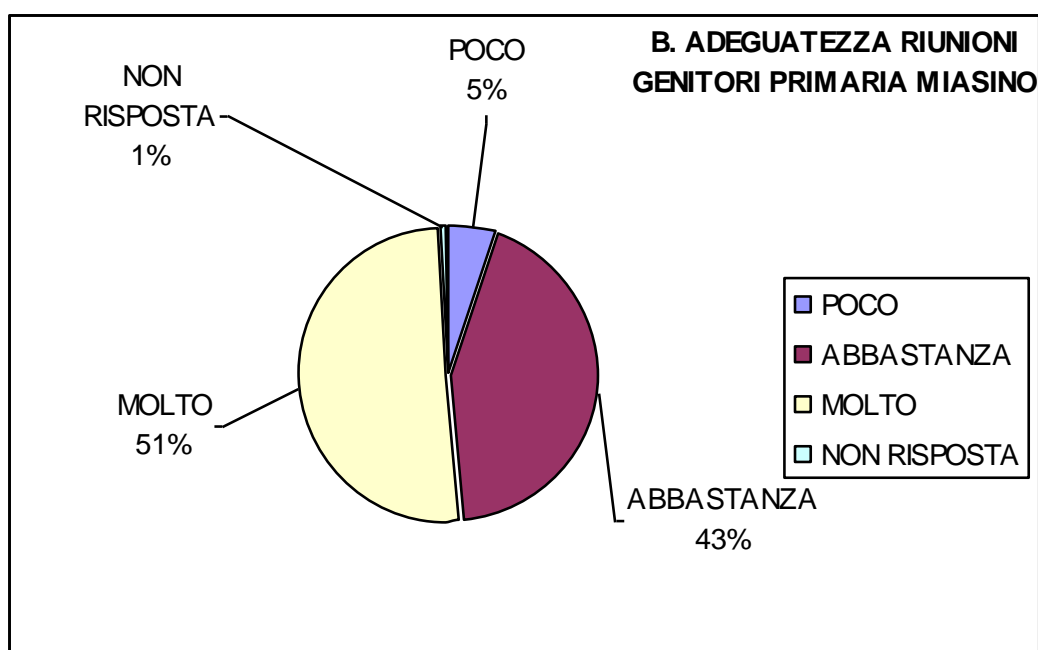


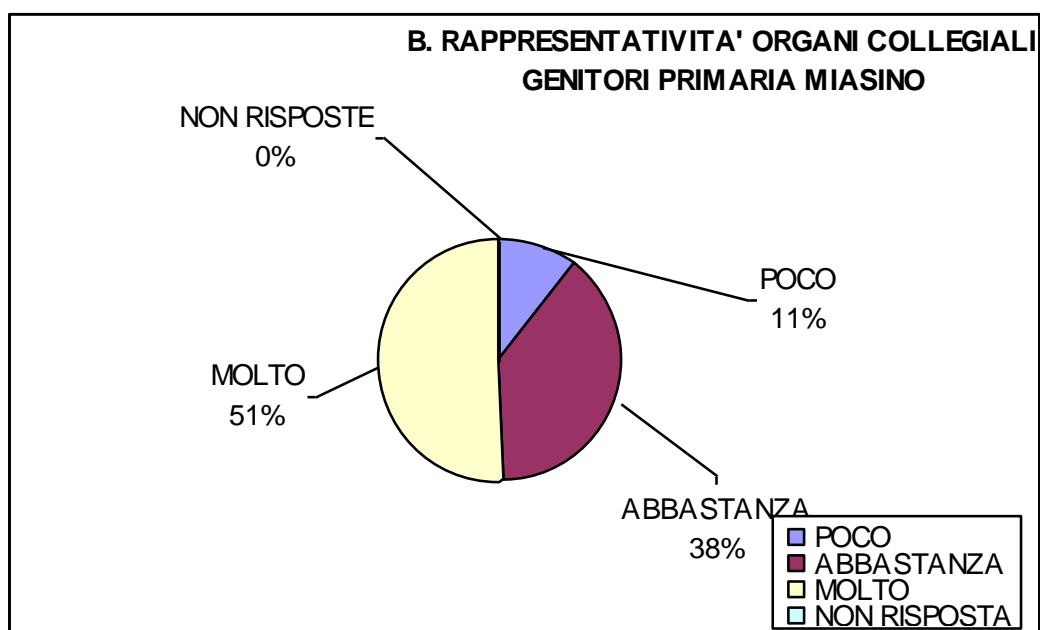
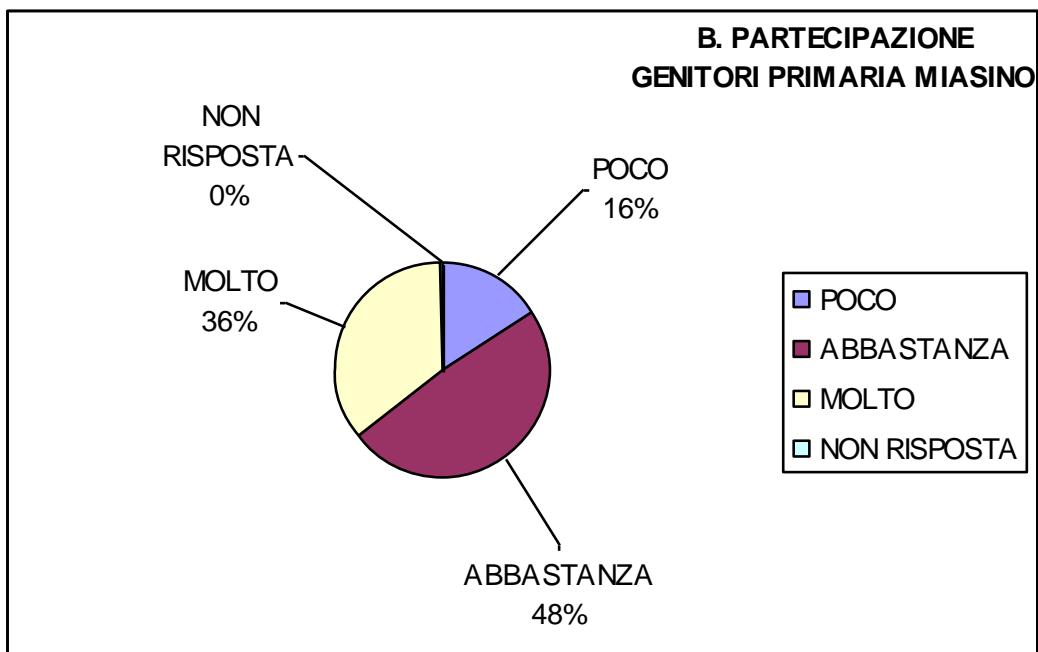
SCUOLA PRIMARIA MIASINO

56	POCO	ABBA- STANZA	MOLTO	POCO	ABBA- STANZA	MOLTO
A. AREA ORGANIZZATIVA E DEI SERVIZI						
L'orario attuale di inizio/fine delle lezioni soddisfa le mie esigenze	5	32	19	8,9%	57,1%	33,9%
Sono soddisfatto della qualità degli ambienti	0	17	39	0,0%	30,4%	69,6%
Sono soddisfatto della qualità delle attrezzature	2	24	30	3,6%	42,9%	53,6%
I locali scolastici sono puliti	0	12	44	0,0%	21,4%	78,6%
Il servizio degli uffici di segreteria è efficace	4	34	16	7,1%	60,7%	28,6%
Il Dirigente scolastico costituisce un valido punto di riferimento	7	33	15	12,5%	58,9%	26,8%
Le riunioni/assemblee sul funzionamento scolastico sono sufficienti	3	28	23	5,4%	50,0%	41,1%
Le informazioni (obiettivi programmi, progetti, risultati ottenuti, ...) sono chiare ed esaustive	2	25	28	3,6%	44,6%	50,0%
I colloqui genitori insegnanti sono ben organizzati	2	20	34	3,6%	35,7%	60,7%
504	25	225	248	5,0%	44,6%	49,2%
POCO	25	5,0%				
ABBASTANZA	225	44,6%				
MOLTO	248	49,2%				
NON RISPOSTA	6	1,2%				

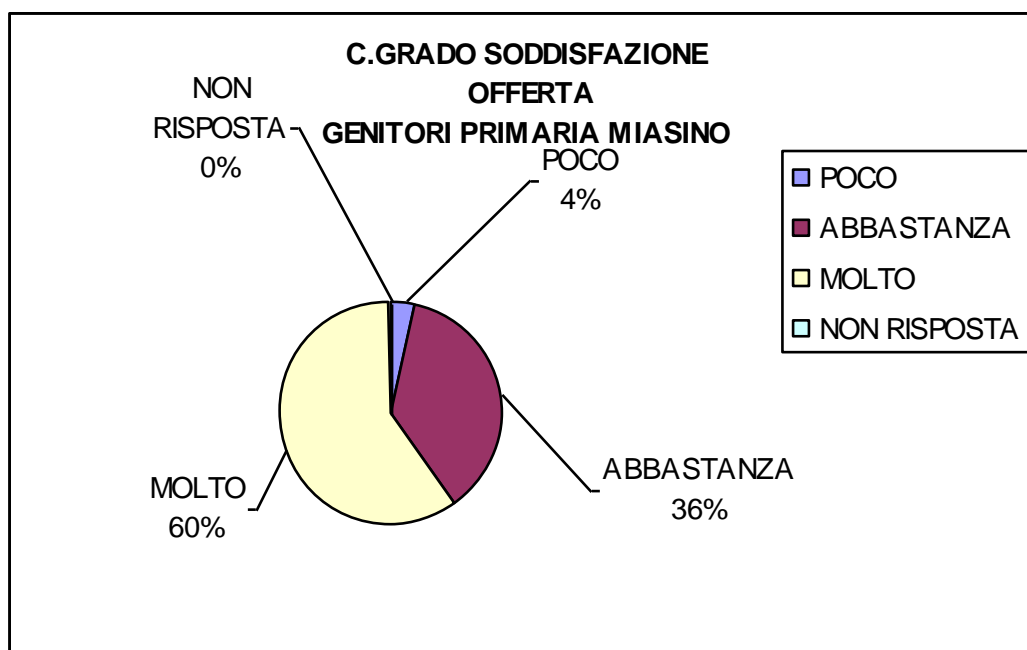


B. AREA DELLA PARTECIPAZIONE	POCO	ABBA-STANZA	MOLTO	POCO	ABBA-STANZA	MOLTO
Ritengo adeguato il numero di ore destinato a riunioni e al ricevimento dei genitori	2	25	30	3,6%	44,6%	53,6%
Le riunioni di classe sono un momento costruttivo di dialogo e confronto con gli insegnanti	4	24	28	7,1%	42,9%	50,0%
112	6	49	58			
POCO	5,4%					
ABBASTANZA	43,8%					
MOLTO	51,8%					
NON RISPOSTA	0,9%					
Partecipo regolarmente alle iniziative della scuola	9	27	20	16,1%	48,2%	35,7%
POCO	16,1%					
ABBASTANZA	48,2%					
MOLTO	35,7%					
NON RISPOSTA	0,0%					
Mi sento adeguatamente rappresentato dai genitori eletti negli organi collegiali (Consiglio di Intersezione, Consiglio di Istituto)	6	21	28	10,7%	37,5%	50,0%
POCO	10,7%					
ABBASTANZA	37,5%					
MOLTO	50,0%					
NON RISPOSTA	0					
224	29,02	146	164	13,0%	65,2%	73,2%
POCO	21	9,4%				
ABBASTANZA	97	43,3%				
MOLTO	106	47,3%				
NON RISPOSTA	0	0,0%				

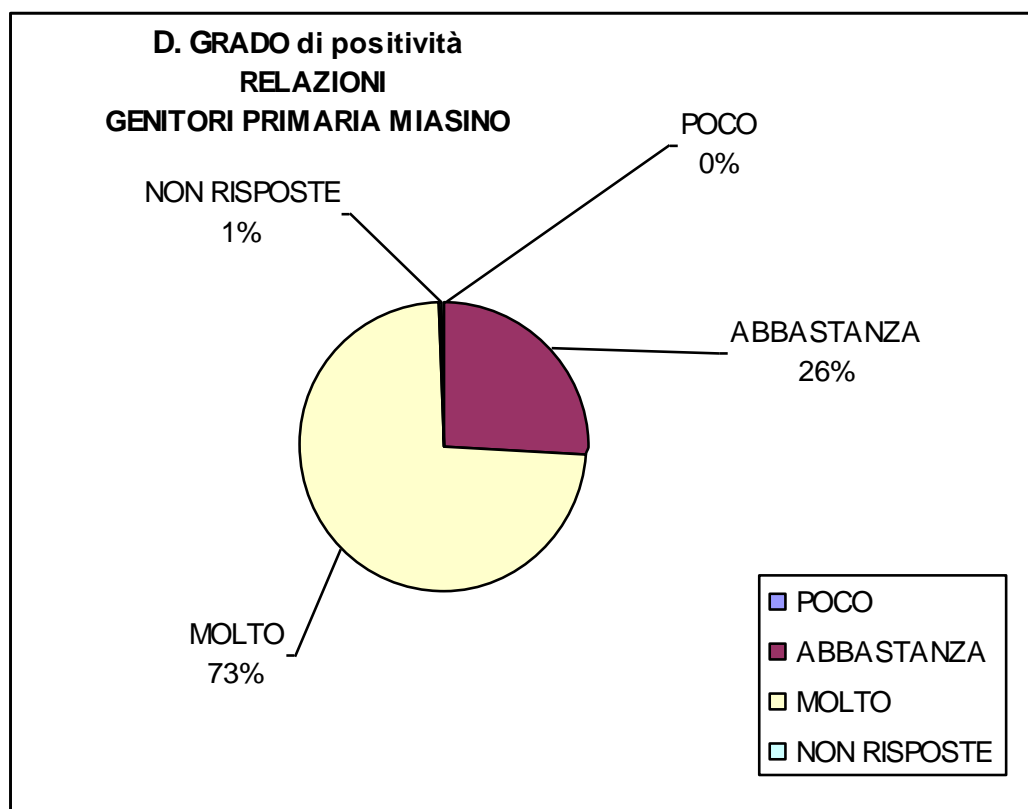




C. AREA OFFERTA FORMATIVA	POCO	ABBA- STANZA	MOLTO	POCO	ABBA- STANZA	MOLTO	
Ritengo soddisfacente la qualità dell'insegnamento	0	13	43	0,0%	23,2%	76,8%	
Sono soddisfatto della qualità dei valori educativi trasmessi	0	15	41	0,0%	26,8%	73,2%	
Ritengo validi i progetti e le iniziative promosse dalla scuola	1	20	35	1,8%	35,7%	62,5%	
Ritengo adeguato il ritmo di lavoro adottato dagli insegnanti	1	23	32	1,8%	41,1%	57,1%	
Ritengo che la scuola valorizzi le potenzialità di ciascuno	1	26	29	1,8%	46,4%	51,8%	
Il carico di compiti e di studio per casa è equilibrato	1	29	26	1,8%	51,8%	46,4%	
I criteri di valutazione sono chiari	1	12	43	1,8%	21,4%	76,8%	
L'attività didattica è supportata dalle nuove tecnologie	12	25	19	21,4%	44,6%	33,9%	
	448	17	163	268	3,8%	36,4%	59,8%
POCO	17	3,8%					
ABBASTANZA	163	36,4%					
MOLTO	268	59,8%					
NON RISPOSTA	0	0,0%					

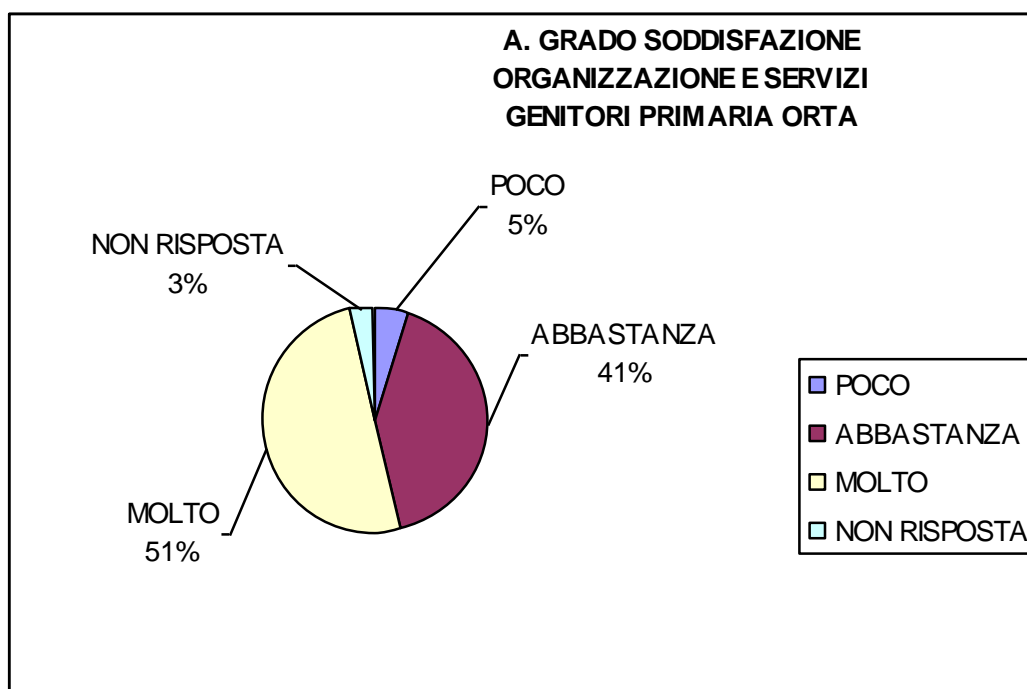


D. AREA DELLE RELAZIONI	POCO	ABBA- STANZA	MOLTO	POCO	ABBA- STANZA	MOLTO
Il mio rapporto con gli insegnanti di mio/a figlio/a è positivo	0	11	45	0,0%	19,6%	80,4%
Il mio rapporto con i collaboratori scolastici è positivo	1	20	34	1,8%	35,7%	60,7%
Il rapporto tra mio figlio/a e gli insegnanti è positivo	0	10	46	0,0%	17,9%	82,1%
Il rapporto tra mio figlio/a e i compagni è positivo	0	18	38	0,0%	32,1%	67,9%
Il rapporto tra mio figlio/a e i collaboratori scolastici è positivo	0	14	41	0,0%	25,0%	73,2%
Il clima scolastico è positivo	0	14	42	0,0%	25,0%	75,0%
336	1	87	246	0,3%	25,9%	73,2%
POCO	1	0,0%				
ABBASTANZA	87	25,9%				
MOLTO	246	73,2%				
NON RISPOSTE	2	0,0%				

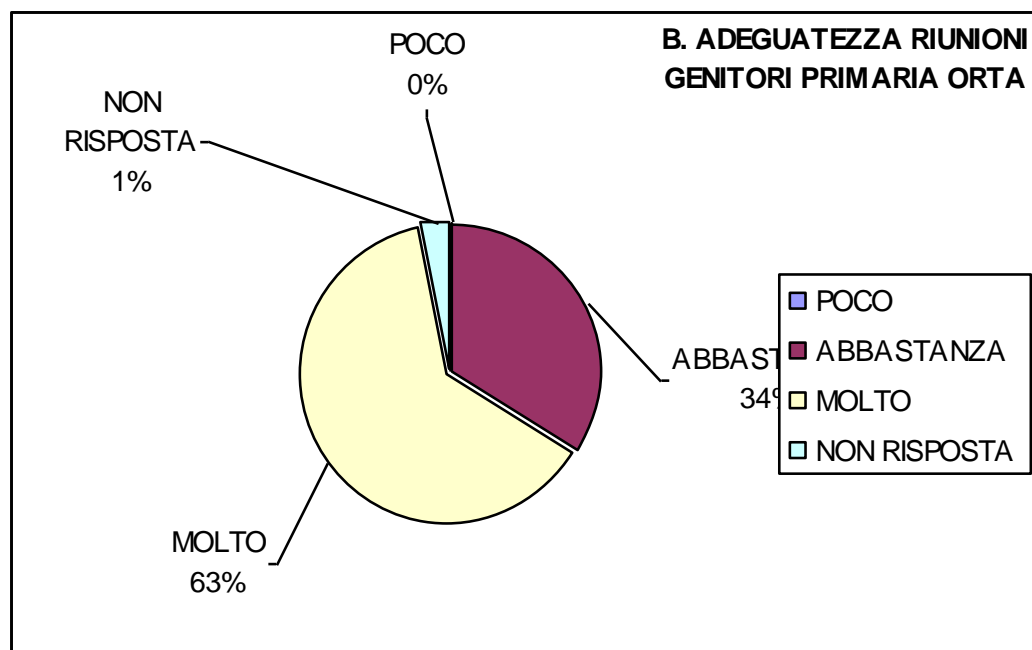


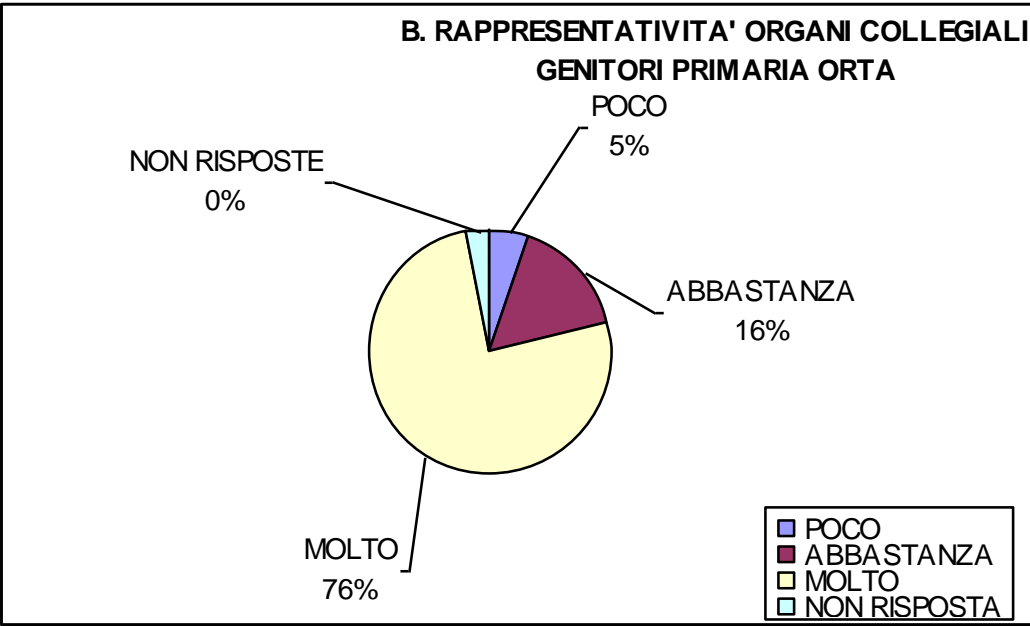
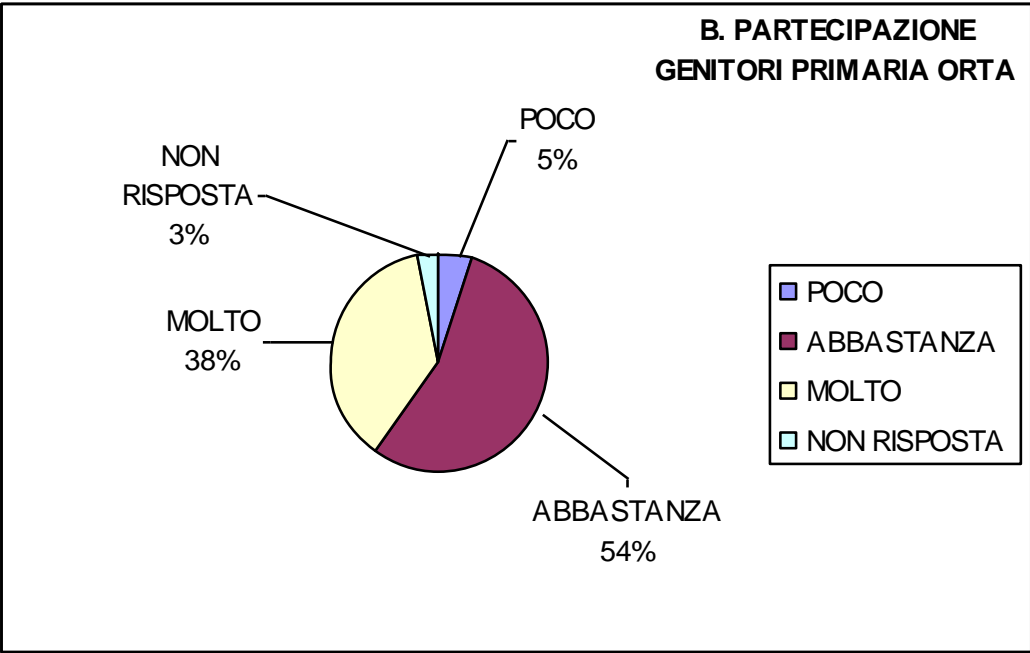
SCUOLA PRIMARIA ORTA

37	POCO	ABBA- STANZA	MOLTO	POCO	ABBA- STANZA	MOLTO
A. AREA ORGANIZZATIVA E DEI SERVIZI						
L'orario attuale di inizio/fine delle lezioni soddisfa le mie esigenze	2	13	17	5,4%	35,1%	45,9%
Sono soddisfatto della qualità degli ambienti	2	19	16	5,4%	51,4%	43,2%
Sono soddisfatto della qualità delle attrezzature	3	24	10	8,1%	64,9%	27,0%
I locali scolastici sono puliti	3	15	19	8,1%	40,5%	51,4%
Il servizio degli uffici di segreteria è efficace	0	20	15	0,0%	54,1%	40,5%
Il Dirigente scolastico costituisce un valido punto di riferimento	4	9	22	10,8%	24,3%	59,5%
Le riunioni/assemblee sul funzionamento scolastico sono sufficienti	2	14	21	5,4%	37,8%	56,8%
Le informazioni (obiettivi programmi, progetti, risultati ottenuti, ...) sono chiare ed esaurienti	1	8	26	2,7%	21,6%	70,3%
I colloqui genitori insegnanti sono ben organizzati	1	14	22	2,7%	37,8%	59,5%
333	18	136	168	5,4%	40,8%	50,5%
POCO	18	5,4%				
ABBASTANZA	136	40,8%				
MOLTO	168	50,5%				
NON RISPOSTA	11	3,3%				

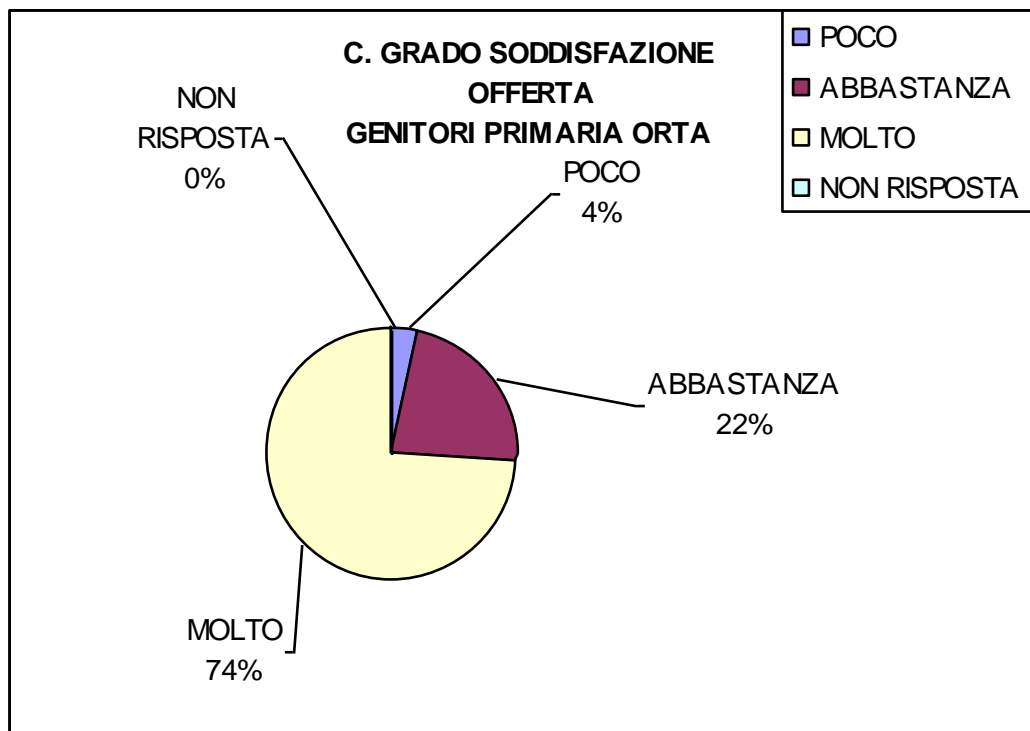


B. AREA DELLA PARTECIPAZIONE	POCO	ABBA- STANZA	MOLTO	POCO	ABBA- STANZA	MOLTO
Ritengo adeguato il numero di ore destinato a riunioni e al ricevimento dei genitori	0	15	21	0,0%	40,5%	56,8%
Le riunioni di classe sono un momento costruttivo di dialogo e confronto con gli insegnanti	0	10	26	0,0%	27,0%	70,3%
74	0	25	47			
POCO	0,0%					
ABBASTANZA	33,8%					
MOLTO	63,5%					
NON RISPOSTA	2,7%					
Partecipo regolarmente alle iniziative della scuola	2	20	14	5,4%	54,1%	37,8%
POCO	5,4%					
ABBASTANZA	54,1%					
MOLTO	37,8%					
NON RISPOSTA	2,7%					
Mi sento adeguatamente rappresentato dai genitori eletti negli organi collegiali (Consiglio di Intersezione, Consiglio di Istituto)	2	6	28	5,4%	16,2%	75,7%
POCO	5,4%					
ABBASTANZA	16,2%					
MOLTO	75,7%					
NON RISPOSTA	2,7%					
148	6	76	136	4,1%	51,4%	91,9%
POCO	4	2,7%				
ABBASTANZA	51	34,5%				
MOLTO	89	60,1%				
NON RISPOSTA	2	1,4%				

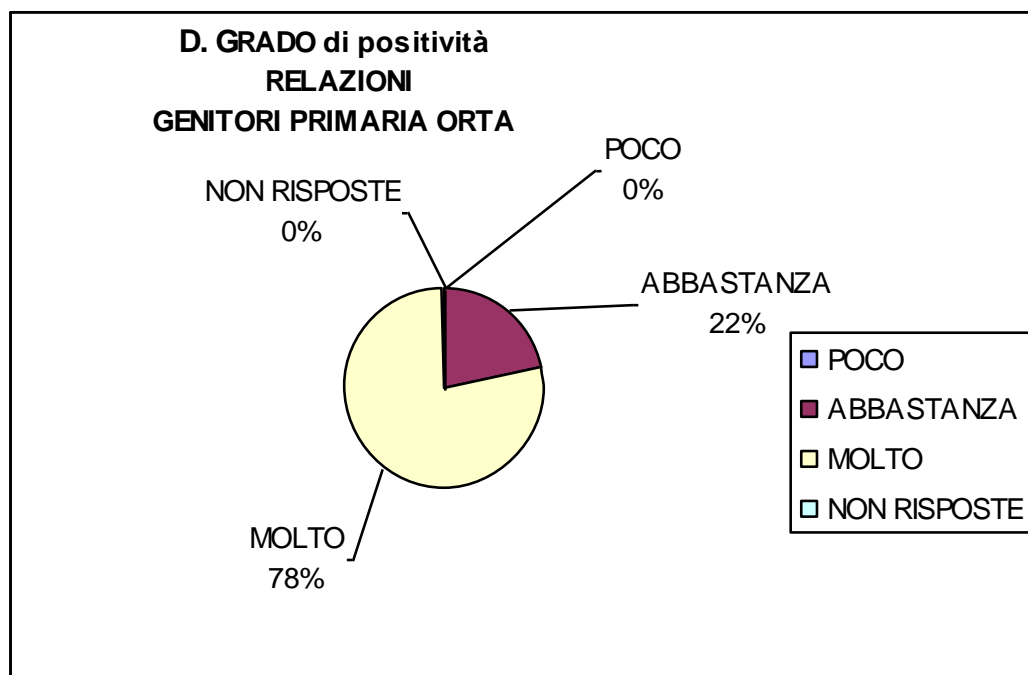




C. AREA OFFERTA FORMATIVA	POCO	ABBA- STANZA	MOLTO	POCO	ABBA- STANZA	MOLTO
Ritengo soddisfacente la qualità dell'insegnamento	0	0	37	0,0%	0,0%	100,0%
Sono soddisfatto della qualità dei valori educativi trasmessi	0	4	33	0,0%	10,8%	89,2%
Ritengo validi i progetti e le iniziative promosse dalla scuola	0	8	29	0,0%	21,6%	78,4%
Ritengo adeguato il ritmo di lavoro adottato dagli insegnanti	0	5	32	0,0%	13,5%	86,5%
Ritengo che la scuola valorizzi le potenzialità di ciascuno	0	9	28	0,0%	24,3%	75,7%
Il carico di compiti e di studio per casa è equilibrato	0	11	26	0,0%	29,7%	70,3%
I criteri di valutazione sono chiari	0	6	31	0,0%	16,2%	83,8%
L'attività didattica è supportata dalle nuove tecnologie	11	23	3	29,7%	62,2%	8,1%
296	11	66	219	3,7%	22,3%	74,0%
POCO	11	3,7%				
ABBASTANZA	66	22,3%				
MOLTO	219	74,0%				
NON RISPOSTA	0	0,0%				

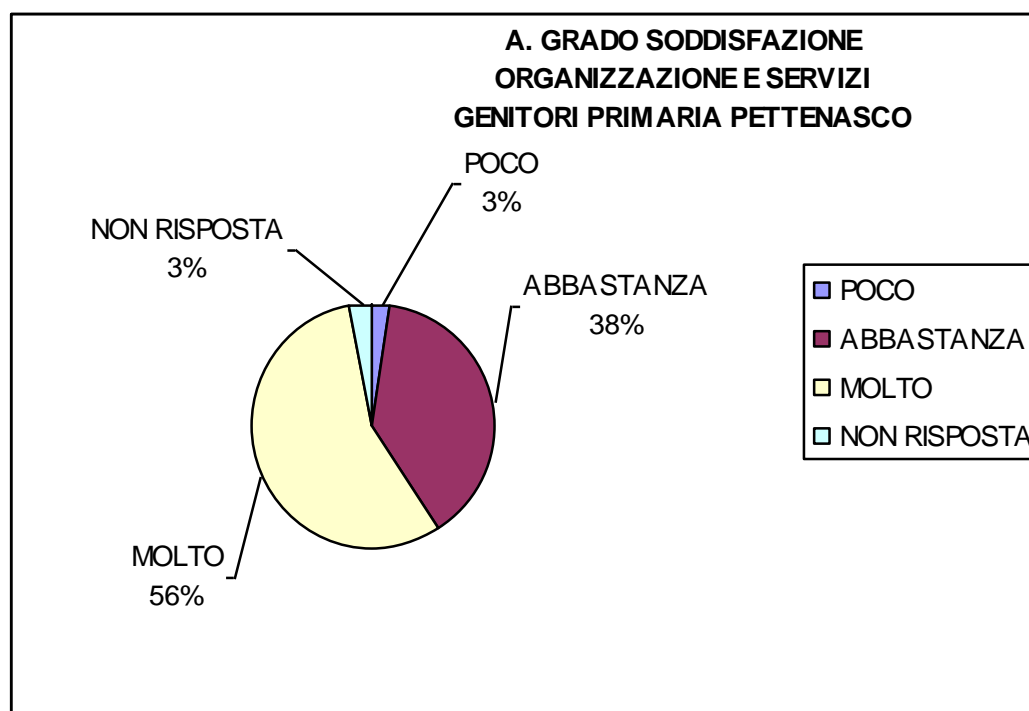


D. AREA DELLE RELAZIONI	POCO	ABBA- STANZA	MOLTO	POCO	ABBA- STANZA	MOLTO
Il mio rapporto con gli insegnanti di mio/a figlio/a è positivo	0	3	34	0,0%	8,1%	91,9%
Il mio rapporto con i collaboratori scolastici è positivo	0	11	26	0,0%	29,7%	70,3%
Il rapporto tra mio figlio/a e gli insegnanti è positivo	0	4	33	0,0%	10,8%	89,2%
Il rapporto tra mio figlio/a e i compagni è positivo	0	14	23	0,0%	37,8%	62,2%
Il rapporto tra mio figlio/a e i collaboratori scolastici è positivo	0	14	23	0,0%	37,8%	62,2%
Il clima scolastico è positivo	0	3	34	0,0%	8,1%	91,9%
222	0	49	173	0,0%	22,1%	77,9%
POCO	0	0,0%				
ABBASTANZA	49	22,1%				
MOLTO	173	77,9%				
NON RISPOSTE	0	0,0%				

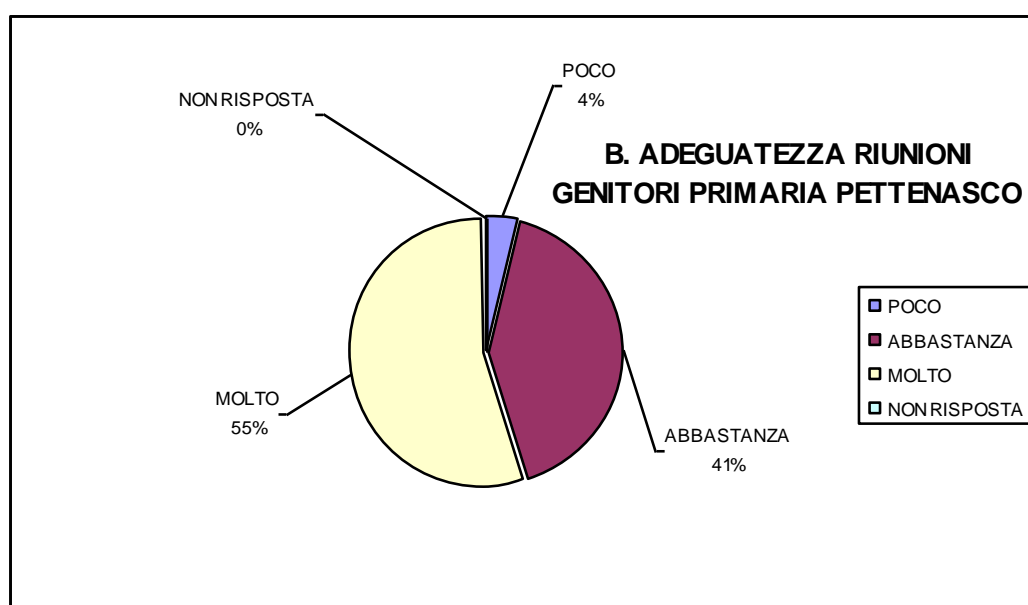


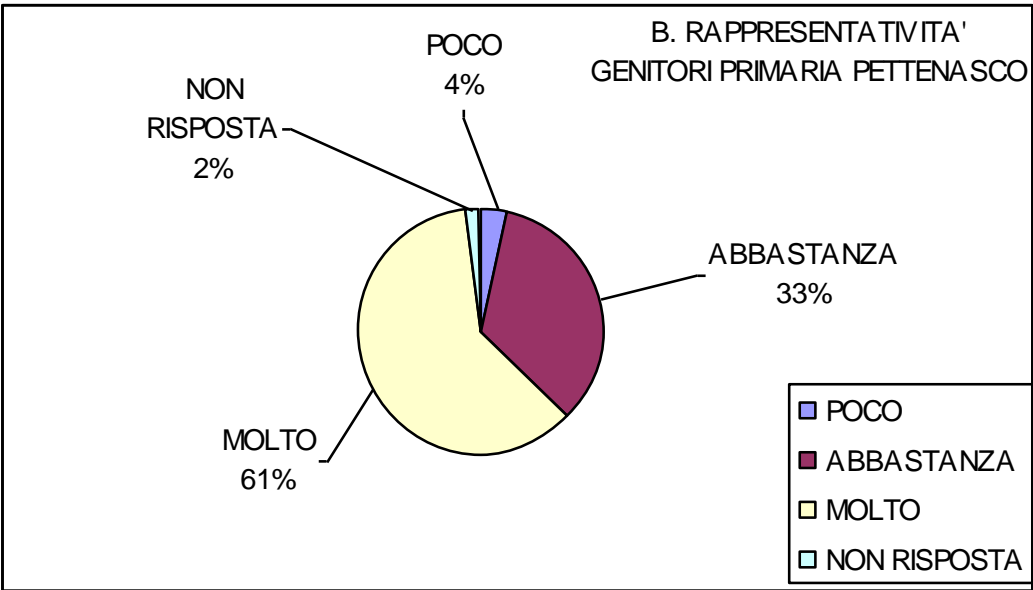
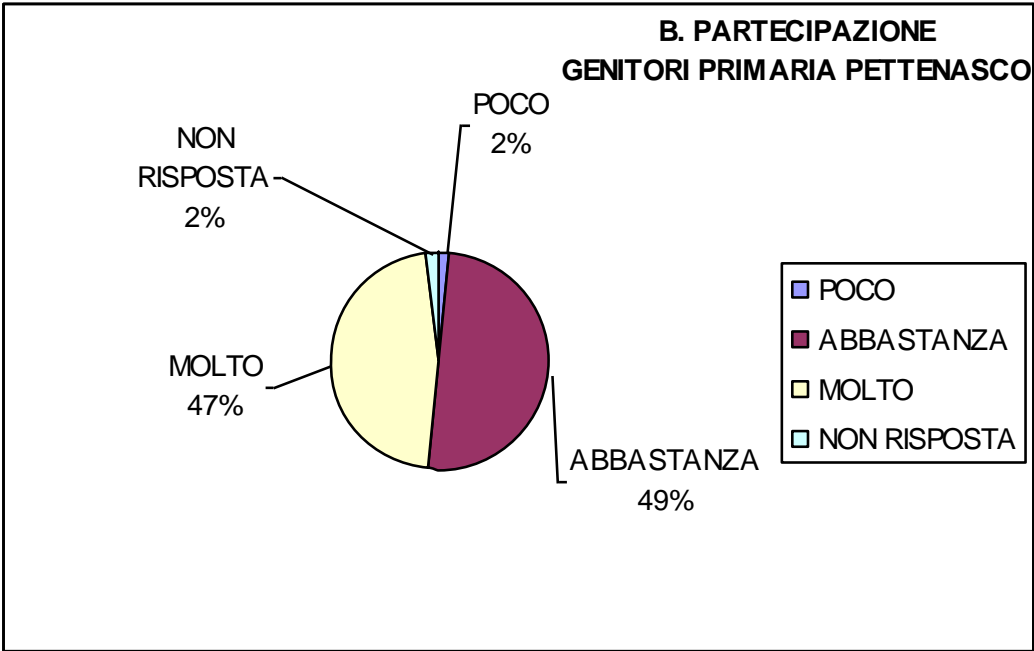
SCUOLA PRIMARIA PETTENASCO

51	POCO	ABBA- STANZA	MOLTO	POCO	ABBA- STANZA	MOLTO
A. AREA ORGANIZZATIVA E DEI SERVIZI						
L'orario attuale di inizio/fine delle lezioni soddisfa le mie esigenze	2	25	23	3,9%	49,0%	45,1%
Sono soddisfatto della qualità degli ambienti	0	11	40	0,0%	21,6%	78,4%
Sono soddisfatto della qualità delle attrezzature	1	22	27	2,0%	43,1%	52,9%
I locali scolastici sono puliti	3	15	33	5,9%	29,4%	64,7%
Il servizio degli uffici di segreteria è efficace	2	23	23	3,9%	45,1%	45,1%
Il Dirigente scolastico costituisce un valido punto di riferimento	1	25	18	2,0%	49,0%	35,3%
Le riunioni/assemblee sul funzionamento scolastico sono sufficienti	2	23	26	3,9%	45,1%	51,0%
Le informazioni (obiettivi programmi, progetti, risultati ottenuti, ...) sono chiare ed esaurienti	0	20	30	0,0%	39,2%	58,8%
I colloqui genitori insegnanti sono ben organizzati	1	12	38	2,0%	23,5%	74,5%
459	12	176	258	2,6%	38,3%	56,2%
POCO	12	2,6%				
ABBASTANZA	176	38,3%				
MOLTO	258	56,2%				
NON RISPOSTA	13	2,8%				

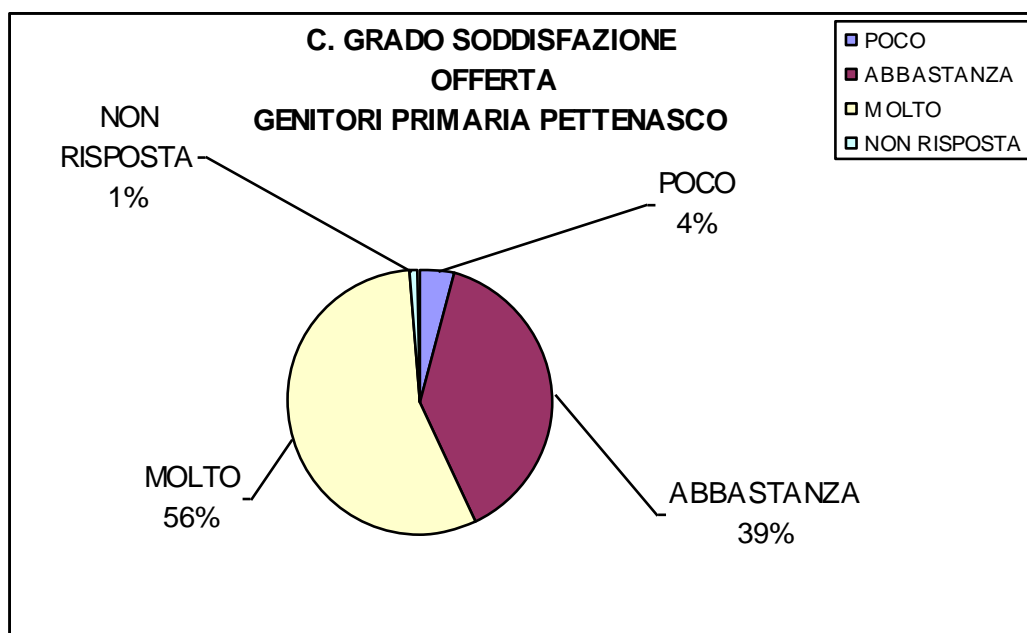


B. AREA DELLA PARTECIPAZIONE	POCO	ABBA- STANZA	MOLTO	POCO	ABBA- STANZA	MOLTO
Ritengo adeguato il numero di ore destinato a riunioni e al ricevimento dei genitori	3	20	28	5,9%	39,2%	54,9%
Le riunioni di classe sono un momento costruttivo di dialogo e confronto con gli insegnanti	1	22	28	2,0%	43,1%	54,9%
102	4	42	56			
POCO	3,9%					
ABBASTANZA	41,2%					
MOLTO	54,9%					
NON RISPOSTA	0,0%					
Partecipo regolarmente alle iniziative della scuola	1	25	24	2,0%	49,0%	47,1%
POCO	2,0%					
ABBASTANZA	49,0%					
MOLTO	47,1%					
NON RISPOSTA	2,0%					
Mi sento adeguatamente rappresentato dai genitori eletti negli organi collegiali (Consiglio di Intersezione, Consiglio di Istituto)	2	17	31	3,9%	33,3%	60,8%
POCO	3,9%					
ABBASTANZA	33,3%					
MOLTO	60,8%					
NON RISPOSTA	2,0%					
204	13	126	167	6,4%	61,8%	81,9%
POCO	7	3,4%				
ABBASTANZA	84	41,2%				
MOLTO	111	54,4%				
NON RISPOSTA	2	1,0%				

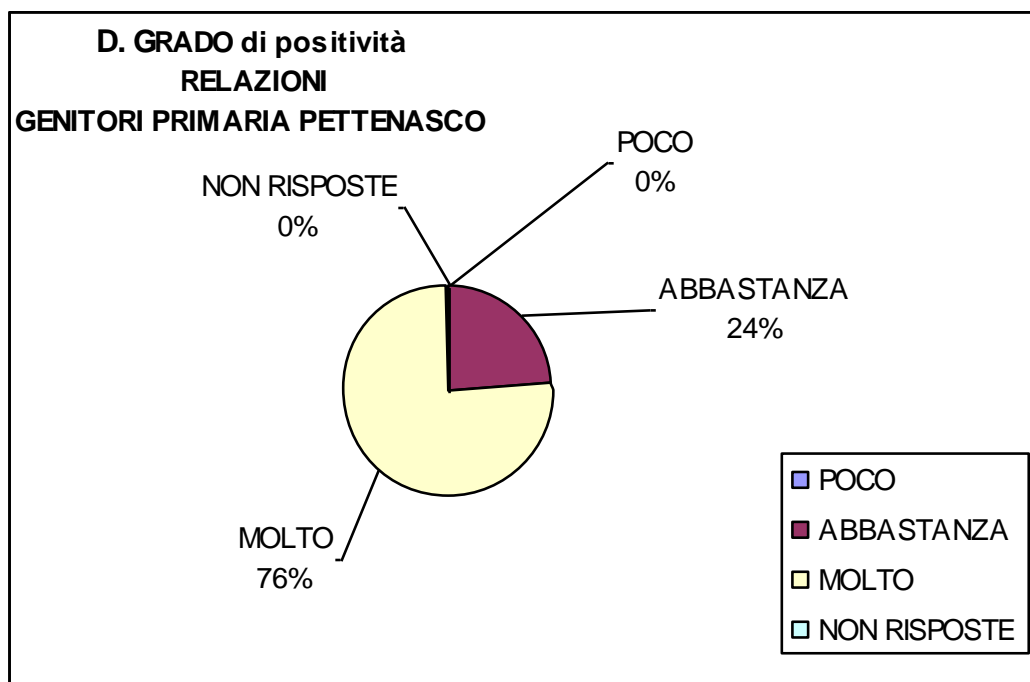




C. AREA OFFERTA FORMATIVA	POCO	ABBA- STANZA	MOLTO	POCO	ABBA- STANZA	MOLTO	
Ritengo soddisfacente la qualità dell'insegnamento	0	17	34	0,0%	33,3%	66,7%	
Sono soddisfatto della qualità dei valori educativi trasmessi	1	17	33	2,0%	33,3%	64,7%	
Ritengo validi i progetti e le iniziative promosse dalla scuola	1	14	36	2,0%	27,5%	70,6%	
Ritengo adeguato il ritmo di lavoro adottato dagli insegnanti	1	15	34	2,0%	29,4%	66,7%	
Ritengo che la scuola valorizzi le potenzialità di ciascuno	1	31	18	2,0%	60,8%	35,3%	
Il carico di compiti e di studio per casa è equilibrato	4	19	28	7,8%	37,3%	54,9%	
I criteri di valutazione sono chiari	1	17	33	2,0%	33,3%	64,7%	
L'attività didattica è supportata dalle nuove tecnologie	8	24	16	15,7%	47,1%	31,4%	
	408	17	154	232	4,2%	37,7%	56,9%
POCO	17	4,2%					
ABBASTANZA	154	37,7%					
MOLTO	222	54,4%					
NON RISPOSTA	5	0,0%					

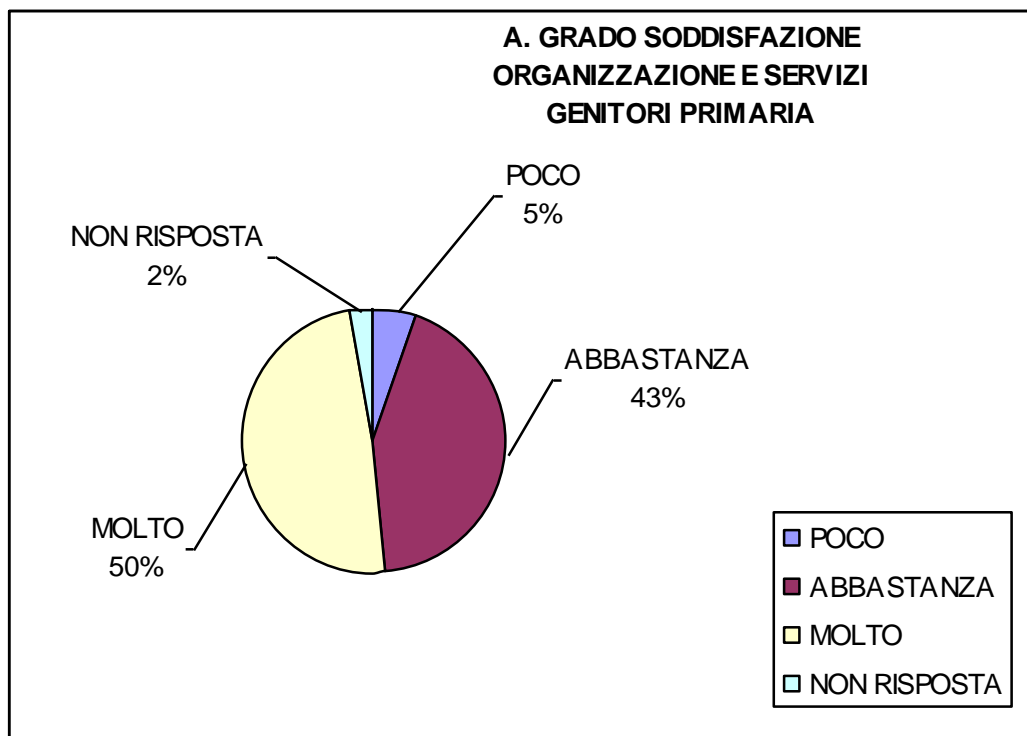


D. AREA DELLE RELAZIONI	POCO	ABBA-STANZA	MOLTO	POCO	ABBA-STANZA	MOLTO
Il mio rapporto con gli insegnanti di mio/a figlio/a è positivo	0	11	40	0,0%	21,6%	78,4%
Il mio rapporto con i collaboratori scolastici è positivo	0	12	39	0,0%	23,5%	76,5%
Il rapporto tra mio figlio/a e gli insegnanti è positivo	0	13	38	0,0%	25,5%	74,5%
Il rapporto tra mio figlio/a e i compagni è positivo	0	13	38	0,0%	25,5%	74,5%
Il rapporto tra mio figlio/a e i collaboratori scolastici è positivo	0	15	36	0,0%	29,4%	70,6%
Il clima scolastico è positivo	0	9	42	0,0%	17,6%	82,4%
306	0	73	233	0,0%	23,9%	76,1%
POCO	0	0,0%				
ABBASTANZA	73	23,9%				
MOLTO	233	76,1%				
NON RISPOSTE	0	0,0%				



SCUOLA PRIMARIA ISTITUTO

A. AREA ORGANIZZATIVA E DEI SERVIZI						
L'orario attuale di inizio/fine delle lezioni soddisfa le mie esigenze	26	124	84	10,5%	50,2%	34,0%
Sono soddisfatto della qualità degli ambienti	5	100	142	2,0%	40,5%	57,5%
Sono soddisfatto della qualità delle attrezzature	17	135	94	6,9%	54,7%	38,1%
I locali scolastici sono puliti	16	90	141	6,5%	36,4%	57,1%
Il servizio degli uffici di segreteria è efficace	8	132	93	3,2%	53,4%	37,7%
Il Dirigente scolastico costituisce un valido punto di riferimento	18	109	105	7,3%	44,1%	42,5%
Le riunioni/assemblee sul funzionamento scolastico sono sufficienti	12	102	131	4,9%	41,3%	53,0%
Le informazioni (obiettivi programmi, progetti, risultati ottenuti, ...) sono chiare ed esaurienti	9	90	141	3,6%	36,4%	57,1%
I colloqui genitori insegnanti sono ben organizzati	6	76	165	2,4%	30,8%	66,8%
2223	117	958	1096			
POCO	117	5,3%				
ABBASTANZA	958	43,1%				
MOLTO	1096	49,3%				
NON RISPOSTA	53	2,4%				



La maggioranza dei genitori della scuola primaria è **ABBASTANZA (43,1%)** o **MOLTO (49,1%)** soddisfatta dei servizi e dell'organizzazione; è **POCO** soddisfatto il **5,3%**.

Sostanzialmente, per l' **AREA A**, la media d'Istituto coincide con quella dei singoli plessi. Tuttavia si riscontrano alcune differenze in alcuni quesiti:

A1 orario scolastico: la media d'Istituto registra un 10% di **POCA** soddisfazione sull'orario (Armeno 16%, Miasino 8%, Orta 5% e Pettenasco 4%);

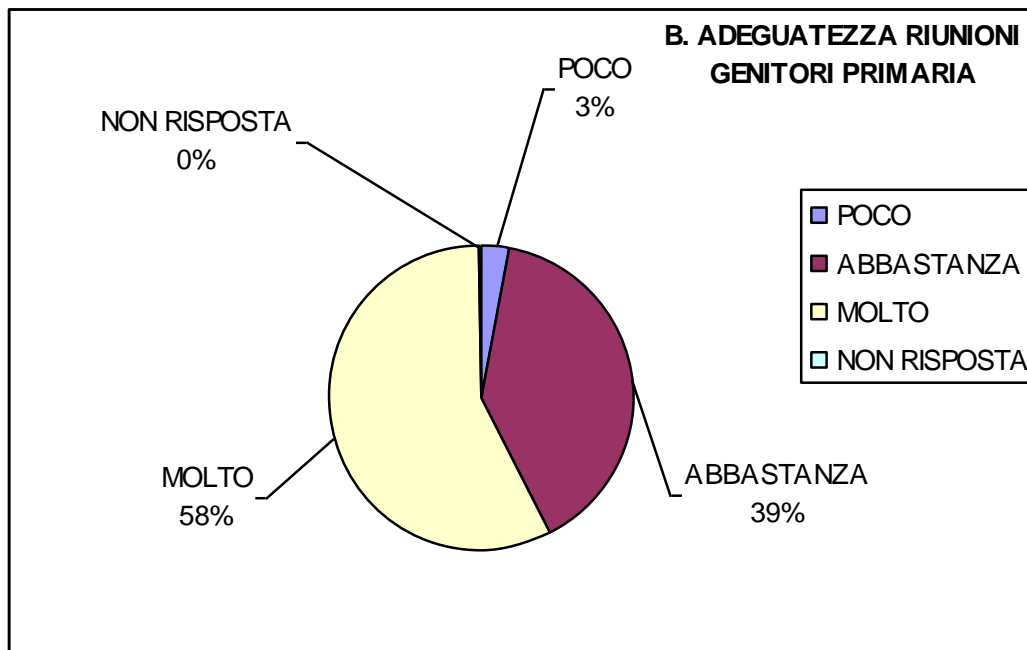
A2 qualità ambienti: d'Istituto **POCO** 2%;inferiore alla la percezione della qualità degli ambienti di Orta (Poco 5,4%);

A3 attrezzature: : la media d'Istituto registra un 6,9% di **POCA** soddisfazione con forbice tra Armeno con 10%, Orta 8% e Miasino 3, 6% e Pettenasco 2%;

A4 pulizia: : la media d'Istituto registra un 6,5% di **POCO** pulizia (Armeno 9,7%, Miasino 0%, Orta 8,1%, Pett.5,9%)

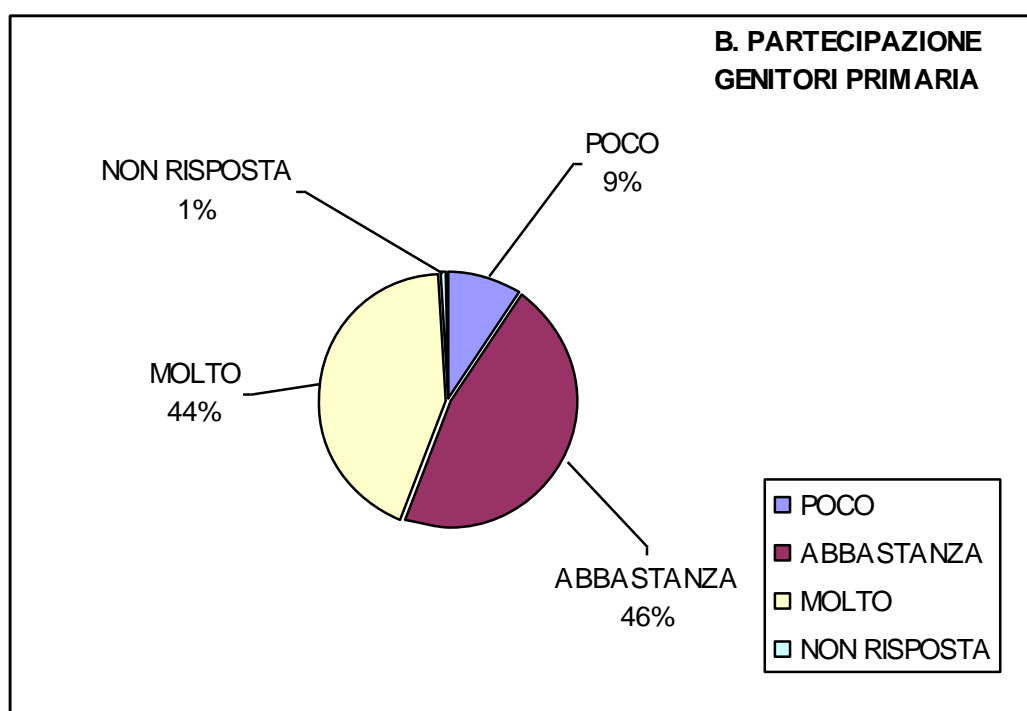
A6 Dirigente Scolastico: non in tutti i plessi la funzione del Dirigente è percepita allo stesso modo.

B. AREA DELLA PARTECIPAZIONE	POCO	ABBA- STANZA	MOLTO	POCO	ABBA- STANZA	MOLTO
Ritengo adeguato il numero di ore destinato a riunioni e al ricevimento dei genitori	9	103	135	3,6%	41,7%	54,7%
Le riunioni di classe sono un momento costruttivo di dialogo e confronto con gli insegnanti	8	90	148	3,2%	36,4%	59,9%
494	17	193	283			
POCO	3,4%					
ABBASTANZA	39,1%					
MOLTO	57,3%					
NON RISPOSTA	0,2%					
Partecipo regolarmente alle iniziative delle scuola	23	114	108	9,3%	46,2%	43,7%
247						
POCO	9,3%					
ABBASTANZA	46,2%					
MOLTO	43,7%					
NON RISPOSTA	0,8%					
Mi sento adeguatamente rappresentato dai genitori eletti negli organi collegiali (Consiglio di Intersezione, Consiglio di Istituto)	20	76	148	8,1%	30,8%	59,9%
247						
POCO	8,1%					
ABBASTANZA	30,8%					
MOLTO	59,9%					
NON RISPOSTA	1,2%					
988	79	576	822			
POCO	60	6,1%				
ABBASTANZA	383	38,8%				
MOLTO	539	54,6%				
NON RISPOSTA	6	0,6%				



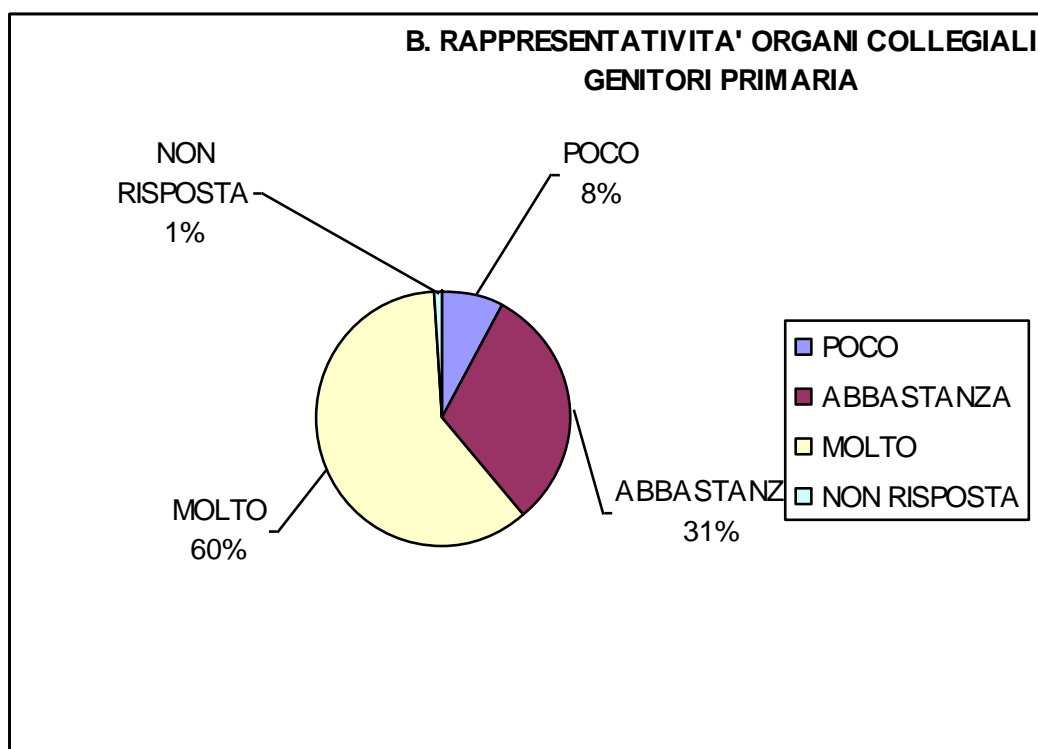
La maggioranza dei genitori è **ABBASTANZA (39,4%)** o **MOLTO (57,3%)** soddisfatta delle riunioni organizzate; è **POCO** soddisfatto soltanto il **3,5%**.

Sostanzialmente, per quest'aspetto, la media d'Istituto coincide con quella dei singoli plessi con l'eccezione di Orta dove nessuno è poco soddisfatto.



La maggioranza dei genitori dell'istituto è **ABBASTANZA (46,2%)** o **MOLTO (43,7%)** partecipa alle iniziative della scuola; **POCO** partecipa è il **9,3%**.

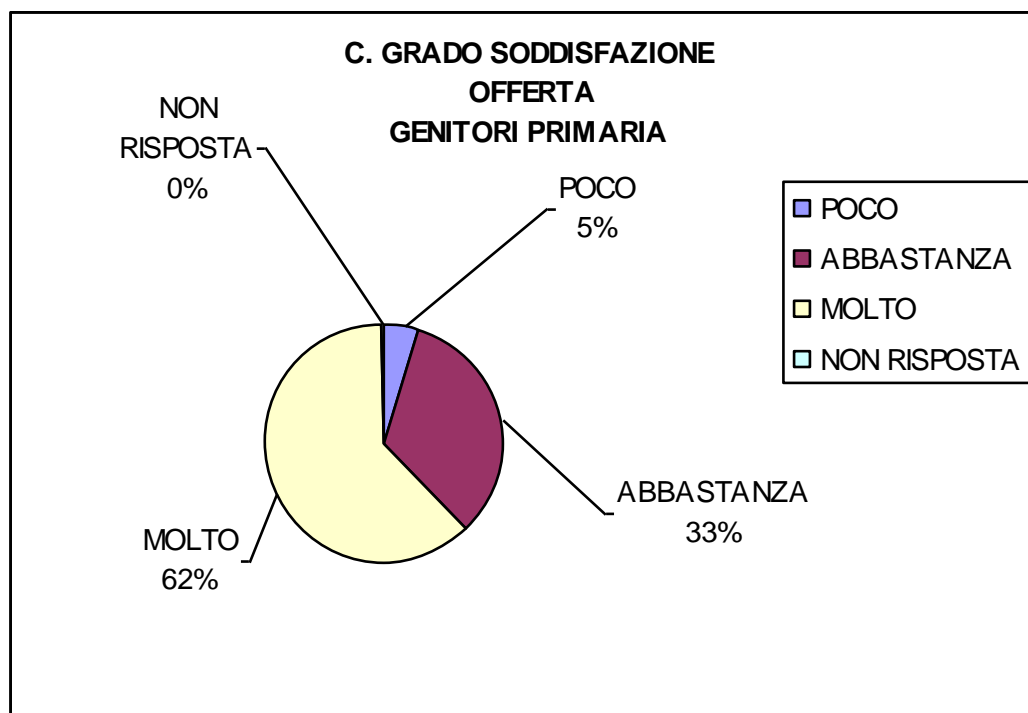
Tuttavia la partecipazione è maggiore nei plessi di Orta (POCO partecipa 5%) e Pettenasco (POCO partecipa 2%).



La maggioranza dei genitori si sente **ABBASTANZA (30,8%)** o **MOLTO (59,9%)** rappresentata negli organi collegiali; **POCO** rappresentato si sente l' **8,1%**.

Si sentono maggiormente rappresentati i genitori di Orta e Pettenasco.

C. AREA OFFERTA FORMATIVA	POCO	ABBA- STANZA	MOLTO	POCO	ABBA- STANZA	MOLTO
Ritengo soddisfacente la qualità dell'insegnamento	3	51	193	1,2%	20,6%	78,1%
Sono soddisfatto della qualità dei valori educativi trasmessi	4	64	179	1,6%	25,9%	72,5%
Ritengo validi i progetti e le iniziative promosse dalla scuola	3	77	167	1,2%	31,2%	67,6%
Ritengo adeguato il ritmo di lavoro adottato dagli insegnanti	7	74	165	2,8%	30,0%	66,8%
Ritengo che la scuola valorizzi le potenzialità di ciascuno	10	107	128	4,0%	43,3%	51,8%
Il carico di compiti e di studio per casa è equilibrato	15	94	138	6,1%	38,1%	55,9%
I criteri di valutazione sono chiari	11	57	180	4,5%	23,1%	72,9%
L'attività didattica è supportata dalle nuove tecnologie	47	125	72	19,0%	50,6%	29,1%
1976	100	649	1222	5,1%	32,8%	61,8%
POCO	100	5,1%				
ABBASTANZA	649	32,8%				
MOLTO	1222	61,8%				
NON RISPOSTA	5	0,0%				



Complessivamente la maggioranza dei genitori dell'istituto si sente **ABBASTANZA (32,8%)** o **MOLTO (61,8%)** soddisfatta dell'offerta formativa; **POCO** soddisfatto si sente il **5,1%**.

La media di istituto per i quesiti:

B1 qualità di insegnamento (POCO 1,2%, ABBASTANZA 20,6%, MOLTO 78,1%)

B2 valori trasmessi (POCO 1,6%, ABBASTANZA 25,9%, MOLTO 72,5%)

B3 progetti adottati (POCO 1,2%, ABBASTANZA 31,2%, MOLTO 67,6%)

B4 ritmo di lavoro (POCO 2,8%, ABBASTANZA 30%, MOLTO 66,8%)

B5 valorizzazione potenzialità (POCO 4%, ABBASTANZA 43,3%, MOLTO 51,8%)

B6 carico di compiti (POCO 6,1%, ABBASTANZA 38,1%, MOLTO 55,9%)

B7 chiarezza valutazione (POCO 4,5%, ABBASTANZA 23,1%, MOLTO 72,9%)

B8 uso tecnologie (POCO 19%, ABBASTANZA 50,6%, MOLTO 29,1%)

Nei diversi plessi le percentuali variano.

ARMENO:

B1 qualità di insegnamento (POCO 2,9%, ABBASTANZA 20,4%, MOLTO 76,7%)

B2 valori trasmessi (POCO 2,9%, ABBASTANZA 27,2%, MOLTO 69,9%)

B3 progetti adottati (POCO 1,%, ABBASTANZA 34%, MOLTO 65%)

B4 ritmo di lavoro (POCO 4,9%, ABBASTANZA 30,1%, MOLTO 65%)

B5 valorizzazione potenzialità (POCO 7,8%, ABBASTANZA 39,8%, MOLTO 56,3%)

B6 carico di compiti (POCO 9,7%, ABBASTANZA 34%, MOLTO 55,9%)

B7 chiarezza valutazione (POCO 8,7%, ABBASTANZA 21,4%, MOLTO 70,9%)

B8 uso tecnologie (POCO 15,5%, ABBASTANZA 51,5%, MOLTO 33%)

MIASINO

B1 qualità di insegnamento (POCO 0%, ABBASTANZA 23,2%, MOLTO 76,8%)

B2 valori trasmessi (POCO 0%, ABBASTANZA 26,8%, MOLTO 73,2%)

B3 progetti adottati (POCO 1,8%, ABBASTANZA 35,7%, MOLTO 62,5%)

B4 ritmo di lavoro (POCO 1,8%, ABBASTANZA 41,1%, MOLTO 57,1%)

B5 valorizzazione potenzialità (POCO 1,8%, ABBASTANZA 46,4%, MOLTO 51,8%)

B6 carico di compiti (POCO 1,8%, ABBASTANZA 51,8%, MOLTO 46,4%)

B7 chiarezza valutazione (POCO 1,8%, ABBASTANZA 21,4%, MOLTO 76,8%)

B8 uso tecnologie (POCO 21,4%, ABBASTANZA 44,6%, MOLTO 33,9%)

ORTA:

B1 qualità di insegnamento (POCO 0%, ABBASTANZA 0%, MOLTO 100%)

B2 valori trasmessi (POCO 0%, ABBASTANZA 10,8%, MOLTO 89,2%)

B3 progetti adottati (POCO 0%, ABBASTANZA 21,6%, MOLTO 78,4%)

B4 ritmo di lavoro (POCO 0%, ABBASTANZA 13,5%, MOLTO 86,5%)

B5 valorizzazione potenzialità (POCO 0%, ABBASTANZA 24,3%, MOLTO 75,7%)

B6 carico di compiti (POCO 0%, ABBASTANZA 29,6%, MOLTO 70,3%)

B7 chiarezza valutazione (POCO 0%, ABBASTANZA 16,2%, MOLTO 83,8%)

B8 uso tecnologie (POCO 29,7%, ABBASTANZA 62,2%, MOLTO 8,1%)

PETTENASCO

B1 qualità di insegnamento (POCO 0%, ABBASTANZA 33,3%, MOLTO 66,7%)

B2 valori trasmessi (POCO 2%, ABBASTANZA 33,3%, MOLTO 64,7%)

B3 progetti adottati (POCO 2%, ABBASTANZA 27,5%, MOLTO 70,6%)

B4 ritmo di lavoro (POCO 2%, ABBASTANZA 29,4%, MOLTO 66,7%)

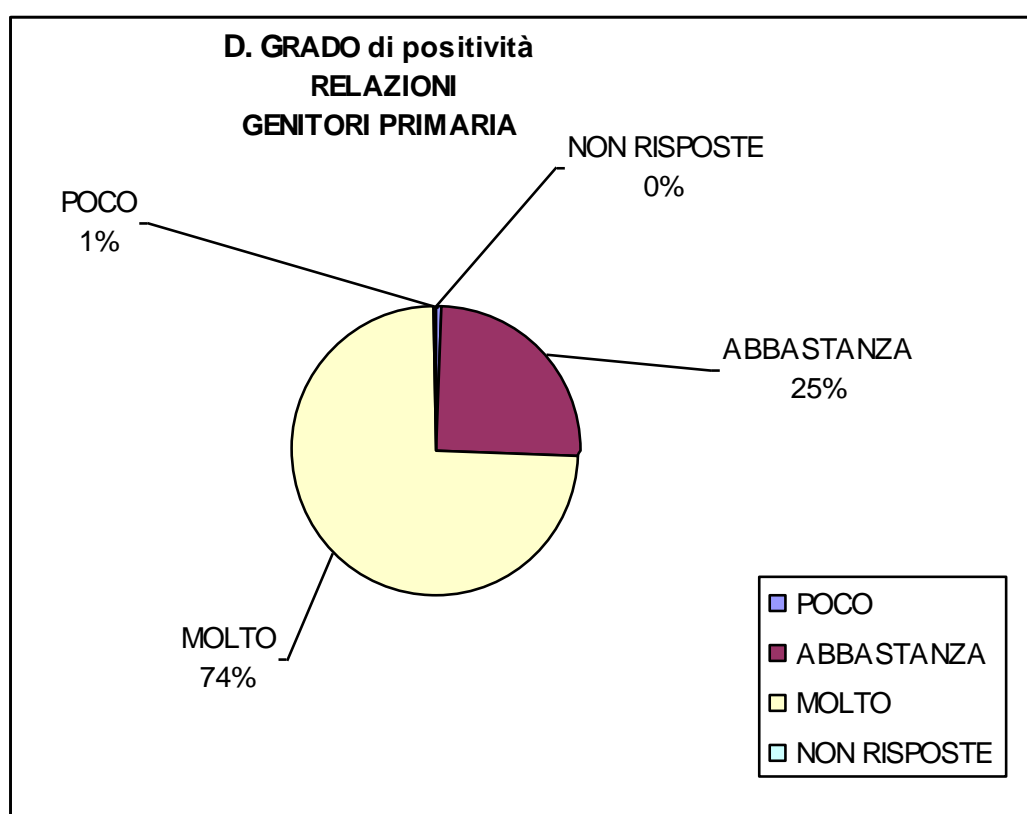
B5 valorizzazione potenzialità (POCO 2%, ABBASTANZA 60,8%, MOLTO 35,3%)

B6 carico di compiti (POCO 7,8%, ABBASTANZA 37,3%, MOLTO 54,9%)

B7 chiarezza valutazione (POCO 2%, ABBASTANZA 33,3%, MOLTO 64,7%)

B8 uso tecnologie (POCO 15,7%, ABBASTANZA 47,1%, MOLTO 31,4%)

D. AREA DELLE RELAZIONI	POCO	ABBA- STANZA	MOLTO	POCO	ABBA- STANZA	MOLTO	
Il mio rapporto con gli insegnanti di mio/a figlio/a è positivo	1	43	203	0,4%	17,4%	82,2%	
Il mio rapporto con i collaboratori scolastici è positivo	1	80	164	0,4%	32,4%	66,4%	
Il rapporto tra mio figlio/a e gli insegnanti è positivo	1	45	201	0,4%	18,2%	81,4%	
Il rapporto tra mio figlio/a e i compagni è positivo	4	74	169	1,6%	30,0%	68,4%	
Il rapporto tra mio figlio/a e i collaboratori scolastici è positivo	0	73	173	0,0%	29,6%	70,0%	
Il clima scolastico è positivo	4	57	186	1,6%	23,1%	75,3%	
	1482	11	372	1096	0,7%	25,1%	74,0%
POCO	11	0,0%					
ABBASTANZA	372	25,1%					
MOLTO	1096	74,0%					
NON RISPOSTE	3	0,0%					

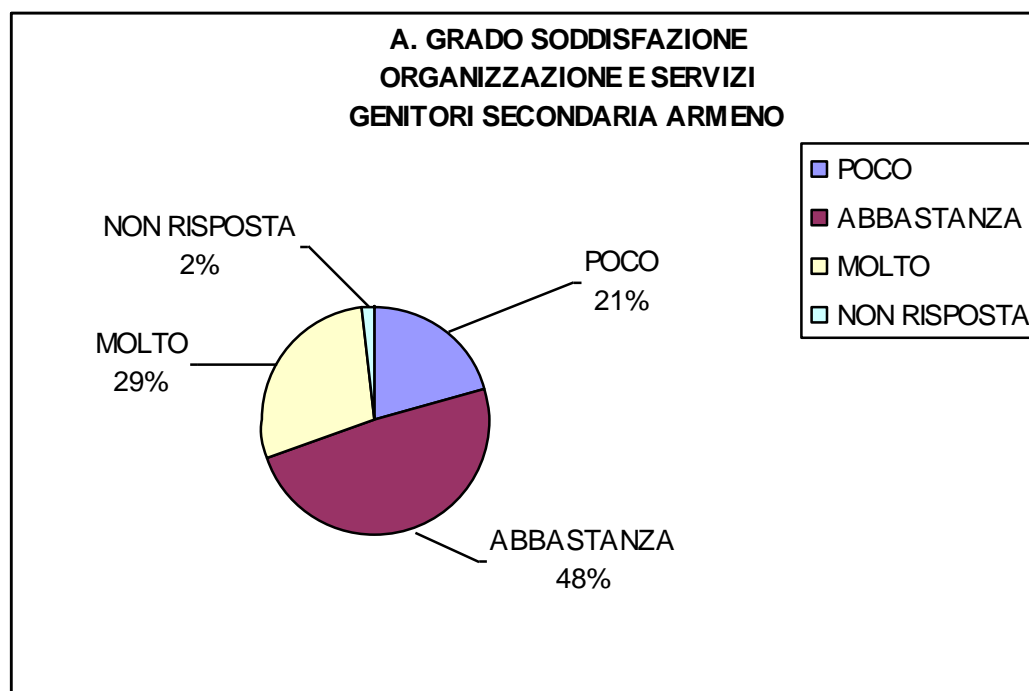


I rapporti interpersonali sono giudicati buoni.

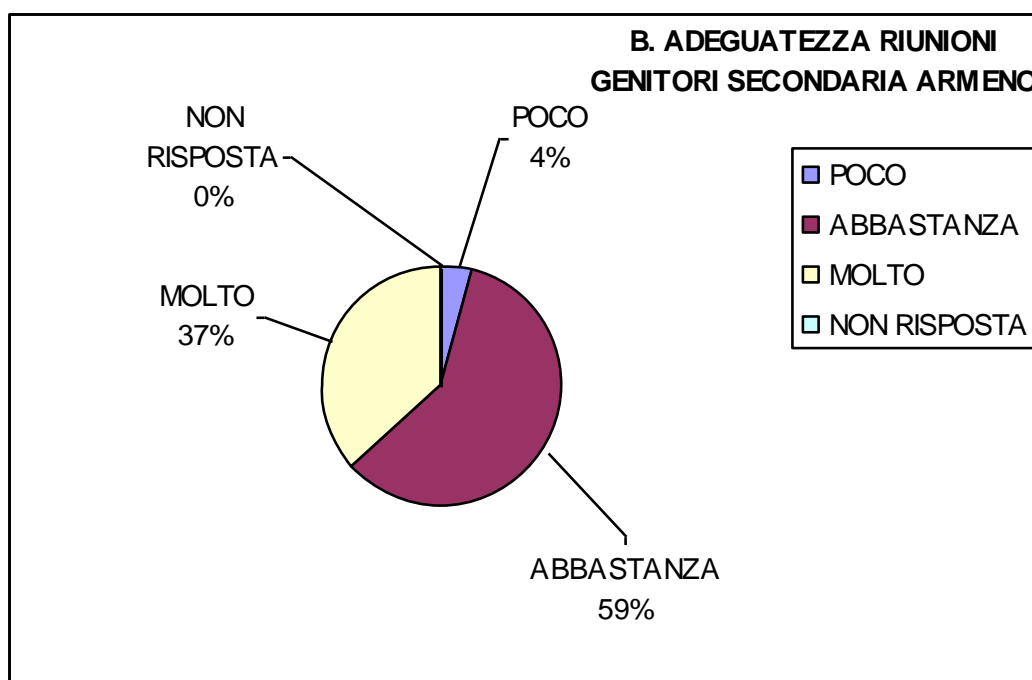
SCUOLA SECONDARIA

SCUOLA SECONDARIA ARMENO

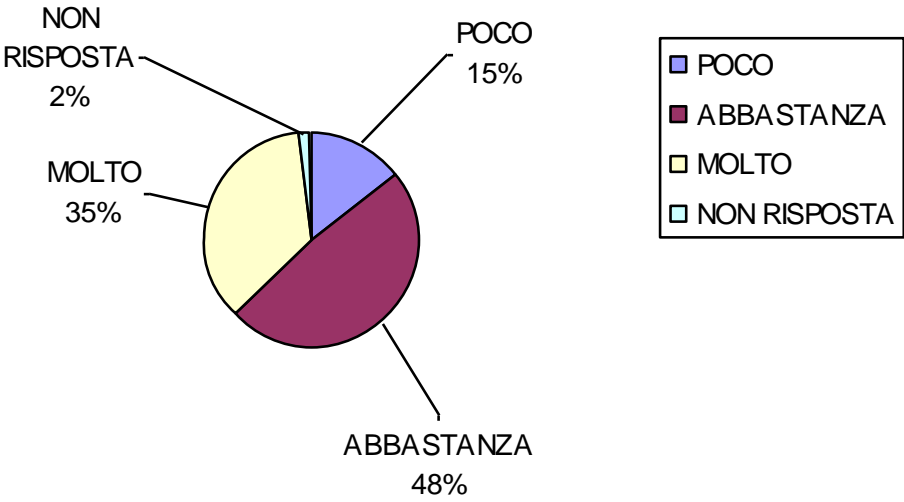
48	POCO	ABBA- STANZA	MOLTO	POCO	ABBA- STANZA	MOLTO
A. AREA ORGANIZZATIVA E DEI SERVIZI						
L'orario attuale di inizio/fine delle lezioni soddisfa le mie esigenze	5	24	17	10,4%	50,0%	35,4%
Sono soddisfatto della qualità degli ambienti	28	18	2	58,3%	37,5%	4,2%
Sono soddisfatto della qualità delle attrezzature	21	19	8	43,8%	39,6%	16,7%
I locali scolastici sono puliti	1	24	23	2,1%	50,0%	47,9%
Il servizio degli uffici di segreteria è efficace	1	29	16	2,1%	60,4%	33,3%
Il Dirigente scolastico costituisce un valido punto di riferimento	7	26	13	14,6%	54,2%	27,1%
Le riunioni/assemblee sul funzionamento scolastico sono sufficienti	5	25	16	10,4%	52,1%	33,3%
Le informazioni (obiettivi programmi, progetti, risultati ottenuti, ...) sono chiare ed esaurienti	0	23	25	0,0%	47,9%	52,1%
I colloqui genitori insegnanti sono ben organizzati	22	22	4	45,8%	45,8%	8,3%
432	90	210	124			
POCO	90	20,8%				
ABBASTANZA	210	48,6%				
MOLTO	124	28,7%				
NON RISPOSTA	8	1,9%				



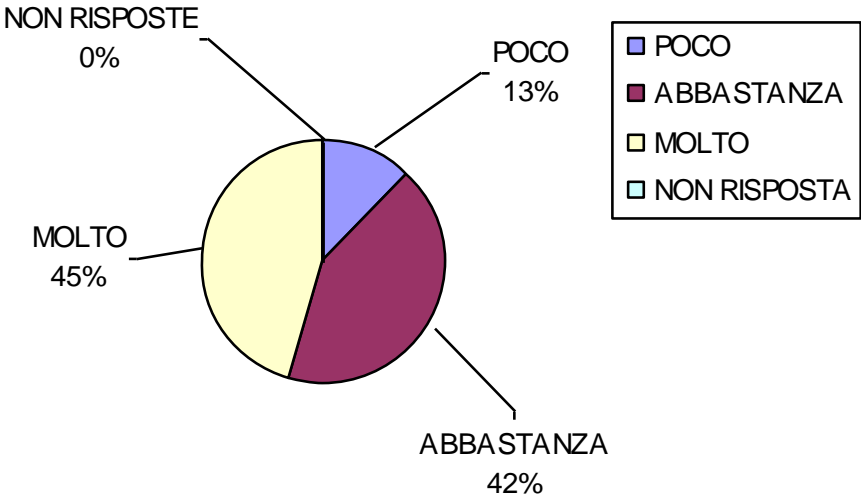
B. AREA DELLA PARTECIPAZIONE	POCO	ABBA- STANZA	MOLTO	POCO	ABBA- STANZA	MOLTO
Ritengo adeguato il numero di ore destinato a riunioni e al ricevimento dei genitori	1	29	18	2,1%	60,4%	37,5%
Le riunioni di classe sono un momento costruttivo di dialogo e confronto con gli insegnanti	3	27	17	6,3%	56,3%	35,4%
	96	4	56	35		
POCO	4,2%					
ABBASTANZA	58,3%					
MOLTO	36,5%					
NON RISPOSTA	0,0%					
Partecipo regolarmente alle iniziative delle scuola	7	23	17	14,6%	47,9%	35,4%
POCO	14,6%					
ABBASTANZA	47,9%					
MOLTO	35,4%					
NON RISPOSTA	2,1%					
Mi sento adeguatamente rappresentato dai genitori eletti negli organi collegiali (Consiglio di Intersezione, Consiglio di Istituto)	6	20	22	12,5%	41,7%	45,8%
POCO	12,5%					
ABBASTANZA	41,7%					
MOLTO	45,8%					
NON RISPOSTA	0,0%					
	192	22,99	155	109		
POCO	17	8,9%				
ABBASTANZA	99	51,6%				
MOLTO	74	38,5%				
NON RISPOSTA	2	1,0%				



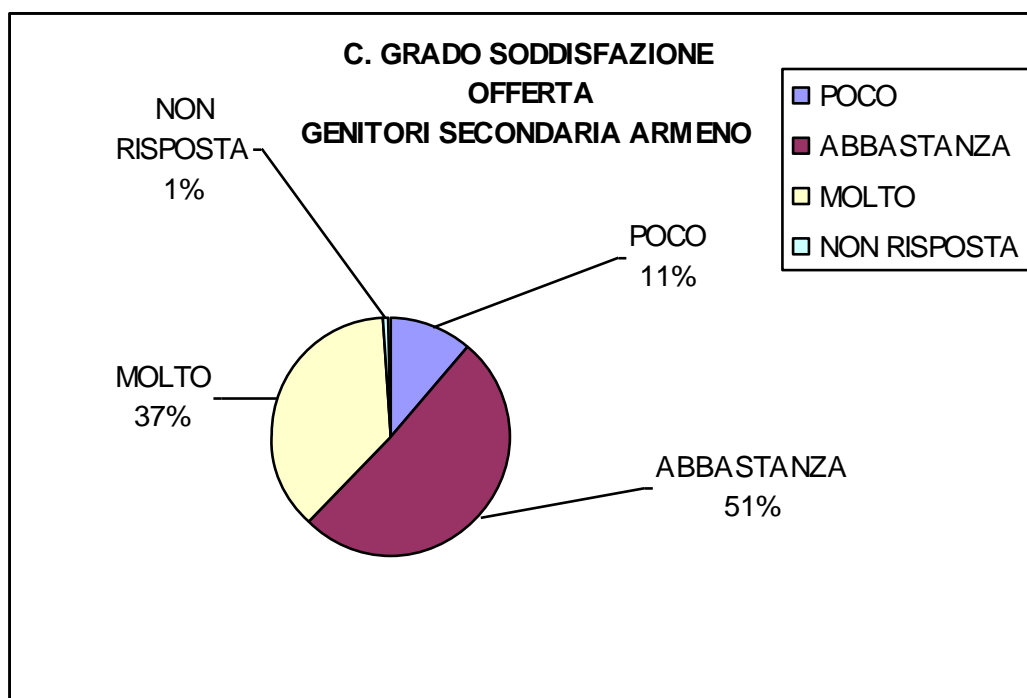
**B. PARTECIPAZIONE
GENITORI SECONDARIA ARMENO**



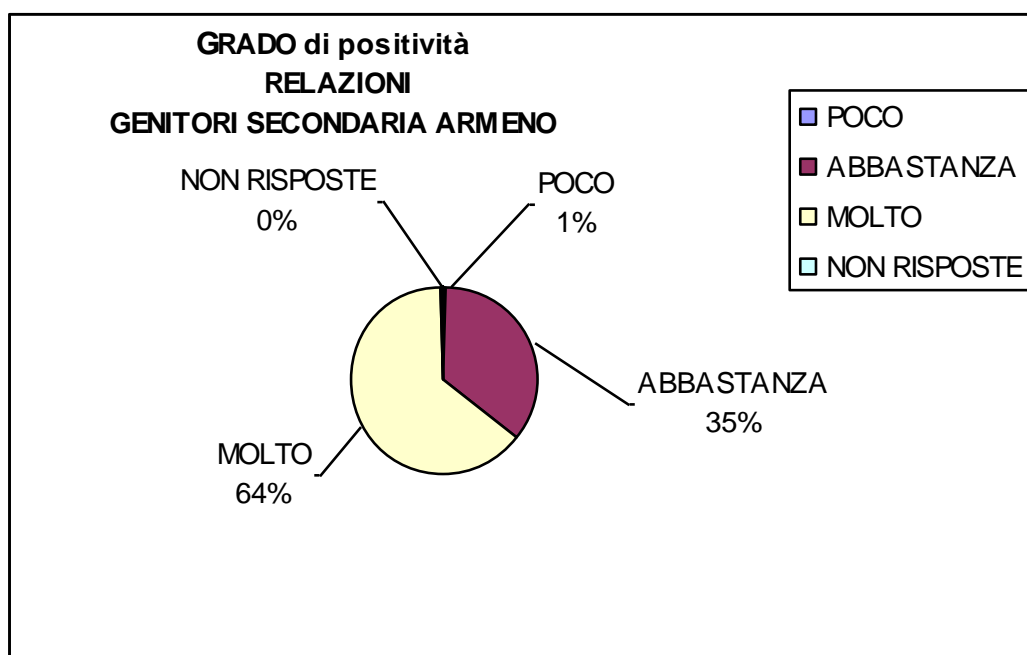
**B. RAPPRESENTATIVITA' ORGANI COLLEGIALI
GENITORI SECONDARIA ARMENO**



C. AREA OFFERTA FORMATIVA	POCO	ABBA-STANZA	MOLTO	POCO	ABBA-STANZA	MOLTO	
Ritengo soddisfacente la qualità dell'insegnamento	1	23	24	2,1%	47,9%	50,0%	
Sono soddisfatto della qualità dei valori educativi trasmessi	3	19	26	6,3%	39,6%	54,2%	
Ritengo validi i progetti e le iniziative promosse dalla scuola	2	20	26	4,2%	41,7%	54,2%	
Ritengo adeguato il ritmo di lavoro adottato dagli insegnanti	4	25	16	8,3%	52,1%	33,3%	
Ritengo che la scuola valorizzi le potenzialità di ciascuno	11	27	9	22,9%	56,3%	18,8%	
Il carico di compiti e di studio per casa è equilibrato	12	26	12	25,0%	54,2%	25,0%	
I criteri di valutazione sono chiari	3	24	20	6,3%	50,0%	41,7%	
L'attività didattica è supportata dalle nuove tecnologie	9	34	12	18,8%	70,8%	25,0%	
	384	45	198	145	11,7%	51,6%	37,8%
POCO	45	11,7%					
ABBASTANZA	198	51,6%					
MOLTO	145	37,8%					
NON RISPOSTA	4	0,0%					

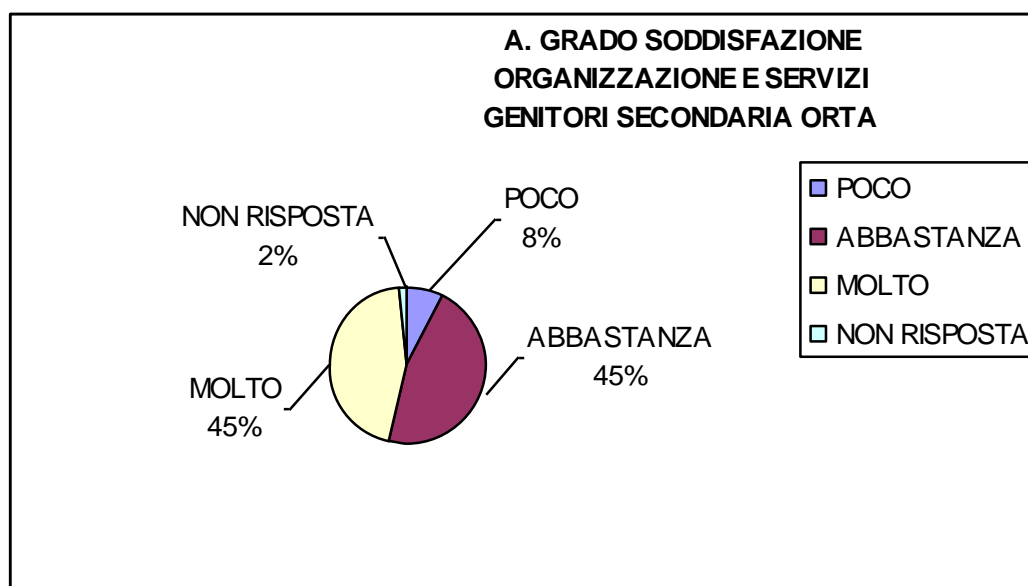


D. AREA DELLE RELAZIONI	POCO	ABBA-STANZA	MOLTO	POCO	ABBA-STANZA	MOLTO	
Il mio rapporto con gli insegnanti di mio/a figlio/a è positivo	0	9	39	0,0%	18,8%	81,3%	
Il mio rapporto con i collaboratori scolastici è positivo	0	15	33	0,0%	31,3%	68,8%	
Il rapporto tra mio figlio/a e gli insegnanti è positivo	0	22	26	0,0%	45,8%	54,2%	
Il rapporto tra mio figlio/a e i compagni è positivo	1	16	31	2,1%	33,3%	64,6%	
Il rapporto tra mio figlio/a e i collaboratori scolastici è positivo	0	14	34	0,0%	29,2%	70,8%	
Il clima scolastico è positivo	1	26	20	2,1%	54,2%	41,7%	
	288	2	102	183	0,7%	35,4%	63,5%
POCO	2	0,0%					
ABBASTANZA	102	35,4%					
MOLTO	183	63,5%					
NON RISPOSTE	1	0,0%					

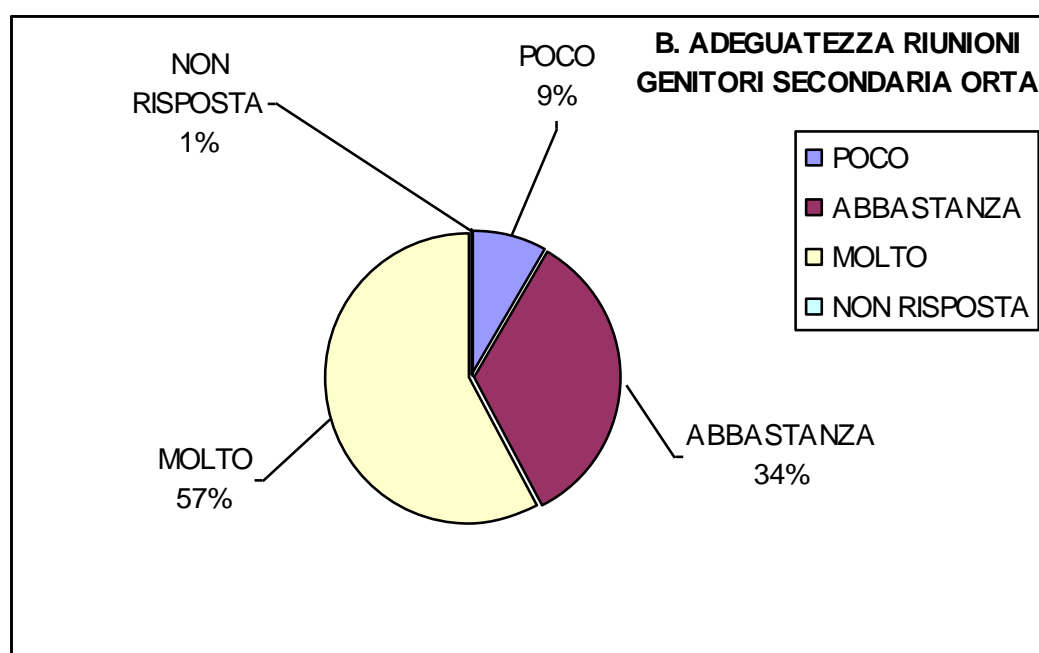


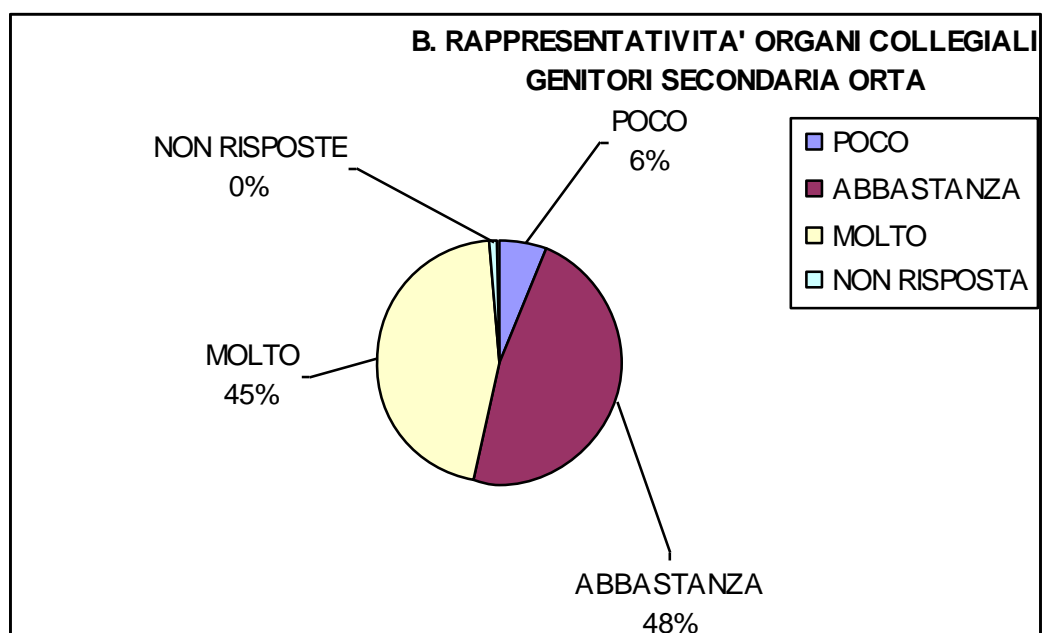
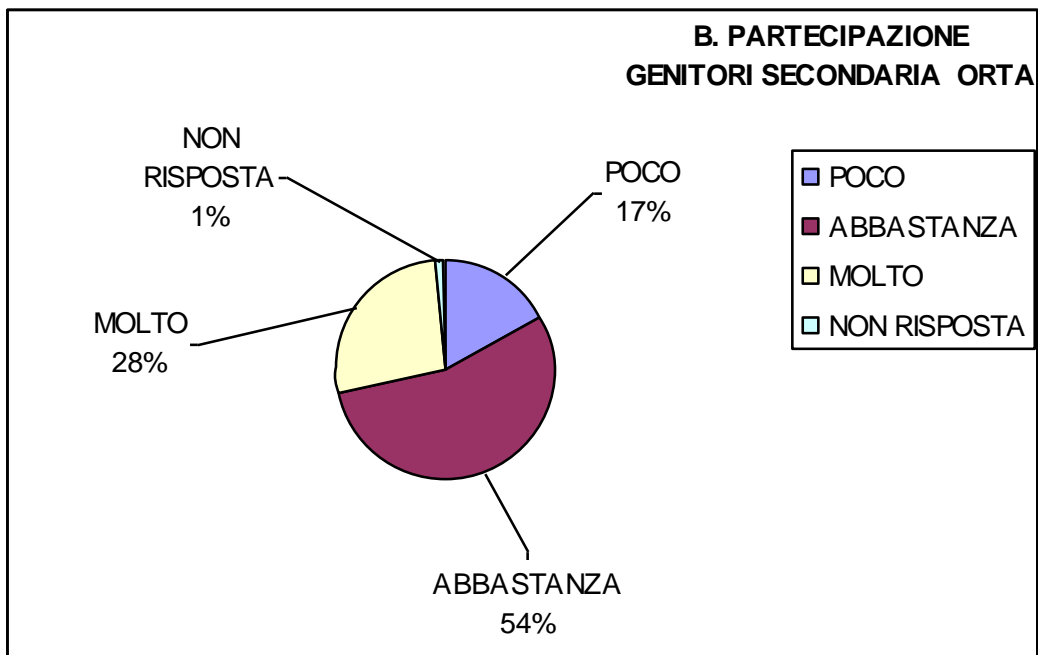
SCUOLA SECONDARIA ORTA

76	POCO	ABBA- STANZA	MOLTO	POCO	ABBA- STANZA	MOLTO
A. AREA ORGANIZZATIVA E DEI SERVIZI						
L'orario attuale di inizio/fine delle lezioni soddisfa le mie esigenze	1	35	40	1,3%	46,1%	52,6%
Sono soddisfatto della qualità degli ambienti	14	37	16	18,4%	48,7%	21,1%
Sono soddisfatto della qualità delle attrezzature	12	41	32	15,8%	53,9%	42,1%
I locali scolastici sono puliti	3	41	32	3,9%	53,9%	42,1%
Il servizio degli uffici di segreteria è efficace	3	36	35	3,9%	47,4%	46,1%
Il Dirigente scolastico costituisce un valido punto di riferimento	4	38	30	5,3%	50,0%	39,5%
Le riunioni/assemblee sul funzionamento scolastico sono sufficienti	5	25	46	6,6%	32,9%	60,5%
Le informazioni (obiettivi programmi, progetti, risultati ottenuti, ...) sono chiare ed esaustive	7	29	39	9,2%	38,2%	51,3%
I colloqui genitori insegnanti sono ben organizzati	4	32	39	5,3%	42,1%	51,3%
684	53	314	309			
POCO	53	7,7%				
ABBASTANZA	314	45,9%				
MOLTO	309	45,2%				
NON RISPOSTA	12	1,8%				

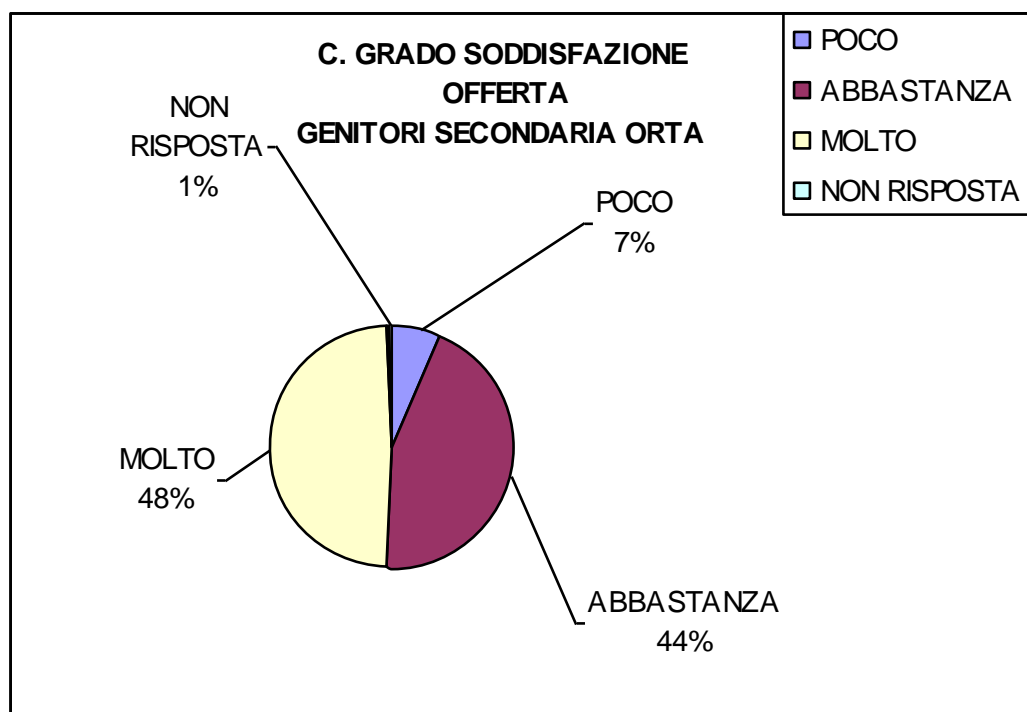


B. AREA DELLA PARTECIPAZIONE	POCO	ABBA-STANZA	MOLTO	POCO	ABBA-STANZA	MOLTO
Ritengo adeguato il numero di ore destinato a riunioni e al ricevimento dei genitori	9	18	49	11,8%	23,7%	64,5%
Le riunioni di classe sono un momento costruttivo di dialogo e confronto con gli insegnanti	4	33	39	5,3%	43,4%	51,3%
152	13	51	88			
POCO	8,6%					
ABBASTANZA	33,6%					
MOLTO	57,9%					
NON RISPOSTA	0,0%					
Partecipo regolarmente alle iniziative della scuola	13	41	21	17,1%	53,9%	27,6%
POCO	17,1%					
ABBASTANZA	53,9%					
MOLTO	27,6%					
NON RISPOSTA	1,3%					
Mi sento adeguatamente rappresentato dai genitori eletti negli organi collegiali (Consiglio di Intersezione, Consiglio di Istituto)	5	36	35	6,6%	47,4%	46,1%
POCO	6,6%					
ABBASTANZA	47,4%					
MOLTO	46,1%					
NON RISPOSTA	1,3%					
304	46	179	232			
POCO	31	10,2%				
ABBASTANZA	128	42,1%				
MOLTO	144	47,4%				
NON RISPOSTA	1	0,3%				

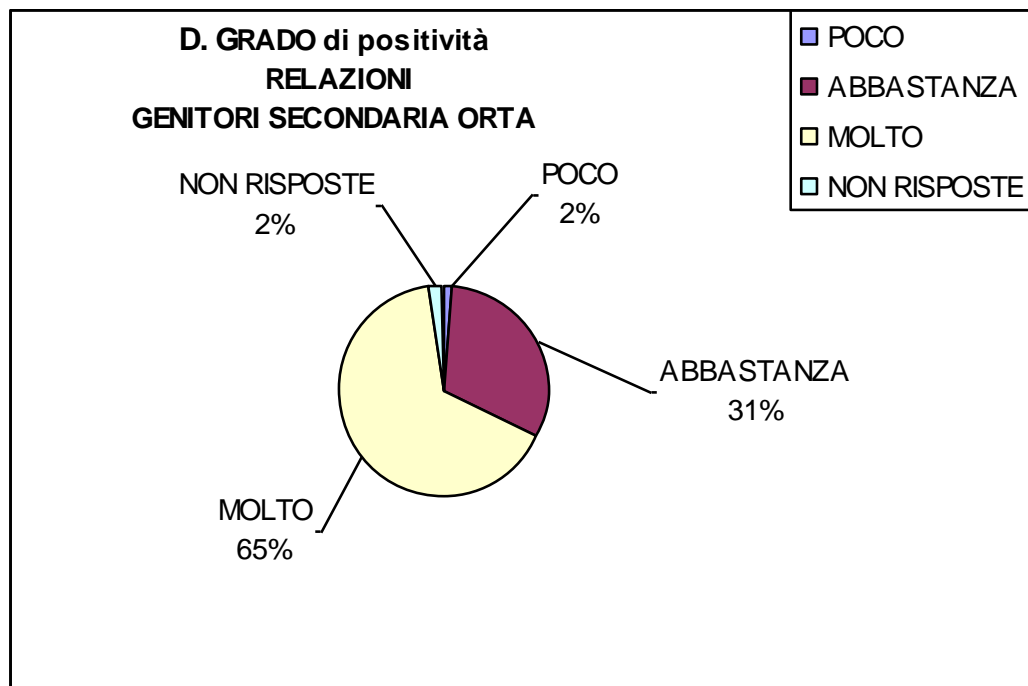




C. AREA OFFERTA FORMATIVA	POCO	ABBA-STANZA	MOLTO	POCO	ABBA-STANZA	MOLTO
Ritengo soddisfacente la qualità dell'insegnamento	2	24	49	2,6%	31,6%	64,5%
Sono soddisfatto della qualità dei valori educativi trasmessi	3	23	50	3,9%	30,3%	65,8%
Ritengo validi i progetti e le iniziative promosse dalla scuola	6	42	28	7,9%	55,3%	36,8%
Ritengo adeguato il ritmo di lavoro adottato dagli insegnanti	3	30	42	3,9%	39,5%	55,3%
Ritengo che la scuola valorizzi le potenzialità di ciascuno	5	40	34	6,6%	52,6%	44,7%
Il carico di compiti e di studio per casa è equilibrato	3	48	25	3,9%	63,2%	32,9%
I criteri di valutazione sono chiari	7	26	43	9,2%	34,2%	56,6%
L'attività didattica è supportata dalle nuove tecnologie	11	34	26	14,5%	44,7%	34,2%
608	40	267	297	6,6%	43,9%	48,8%
POCO	40	6,6%				
ABBASTANZA	267	43,9%				
MOLTO	297	48,8%				
NON RISPOSTA	4	0,0%				

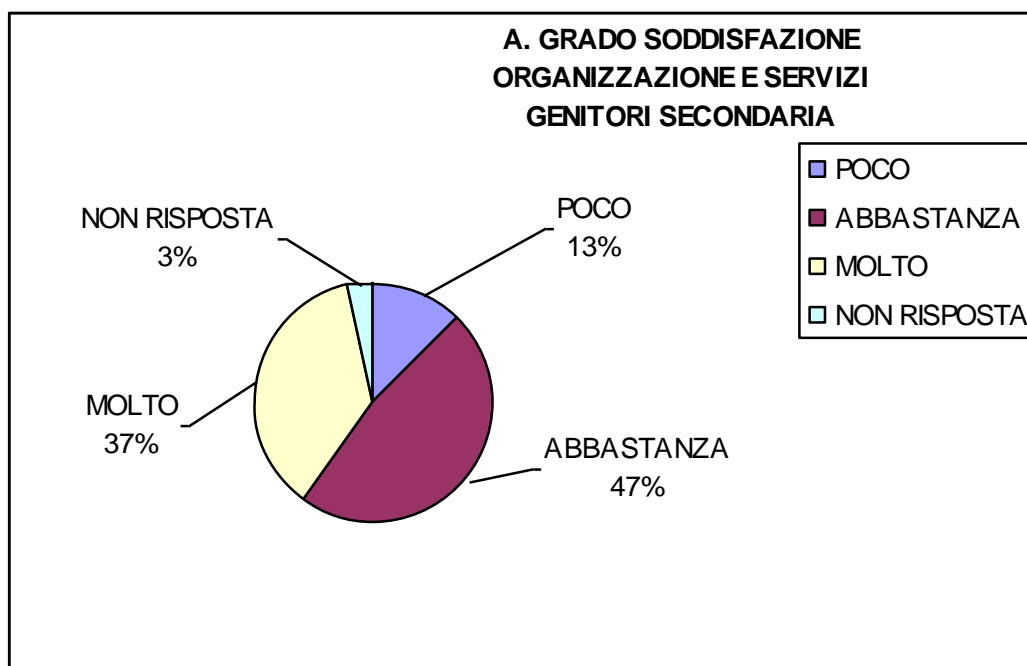


D. AREA DELLE RELAZIONI	POCO	ABBA- STANZA	MOLTO	POCO	ABBA- STANZA	MOLTO	
Il mio rapporto con gli insegnanti di mio/a figlio/a è positivo	2	14	60	2,6%	18,4%	78,9%	
Il mio rapporto con i collaboratori scolastici è positivo	1	26	47	1,3%	34,2%	61,8%	
Il rapporto tra mio figlio/a e gli insegnanti è positivo	2	24	49	2,6%	31,6%	64,5%	
Il rapporto tra mio figlio/a e i compagni è positivo	1	28	46	1,3%	36,8%	60,5%	
Il rapporto tra mio figlio/a e i collaboratori scolastici è positivo	0	22	52	0,0%	28,9%	68,4%	
Il clima scolastico è positivo	1	26	46	1,3%	34,2%	60,5%	
	456	7	140	300	1,5%	30,7%	65,8%
POCO	7	0,0%					
ABBASTANZA	140	30,7%					
MOLTO	300	65,8%					
NON RISPOSTE	11	0,0%					



SCUOLA SECONDARIA ISTITUTO

124	POCO	ABBA- STANZA	MOLTO	POCO	ABBA- STANZA	MOLTO
A. AREA ORGANIZZATIVA E DEI SERVIZI						
L'orario attuale di inizio/fine delle lezioni soddisfa le mie esigenze	6	59	57	4,8%	47,6%	46,0%
Sono soddisfatto della qualità degli ambienti	42	55	18	33,9%	44,4%	14,5%
Sono soddisfatto della qualità delle attrezzature	33	60	22	26,6%	48,4%	17,7%
I locali scolastici sono puliti	4	65	55	3,2%	52,4%	44,4%
Il servizio degli uffici di segreteria è efficace	4	65	51	3,2%	52,4%	41,1%
Il Dirigente scolastico costituisce un valido punto di riferimento	11	64	43	8,9%	51,6%	34,7%
Le riunioni/assemblee sul funzionamento scolastico sono sufficienti	10	50	62	8,1%	40,3%	50,0%
Le informazioni (obiettivi programmi, progetti, risultati ottenuti, ...) sono chiare ed esaurienti	7	52	64	5,6%	41,9%	51,6%
I colloqui genitori insegnanti sono ben organizzati	26	54	43	21,0%	43,5%	34,7%
1116	143	524	415			
POCO	143	12,8%				
ABBASTANZA	524	47,0%				
MOLTO	415	37,2%				
NON RISPOSTA	34	3,0%				



La media di Istituto fa registrare un giudizio complessivamente positivo sui servizi offerti (ABBASTANZA 47% O MOLTO 37%); è **POCO** soddisfatto il **13%** (Armeno 20%, Orta 7,7%).

Ma i risultati delle due scuole **differiscono**:

A1 orario scolastico: la media d'Istituto registra un 4,8% di **POCA** soddisfazione sull'orario (Armeno 10,4% - Orta 1,3%)

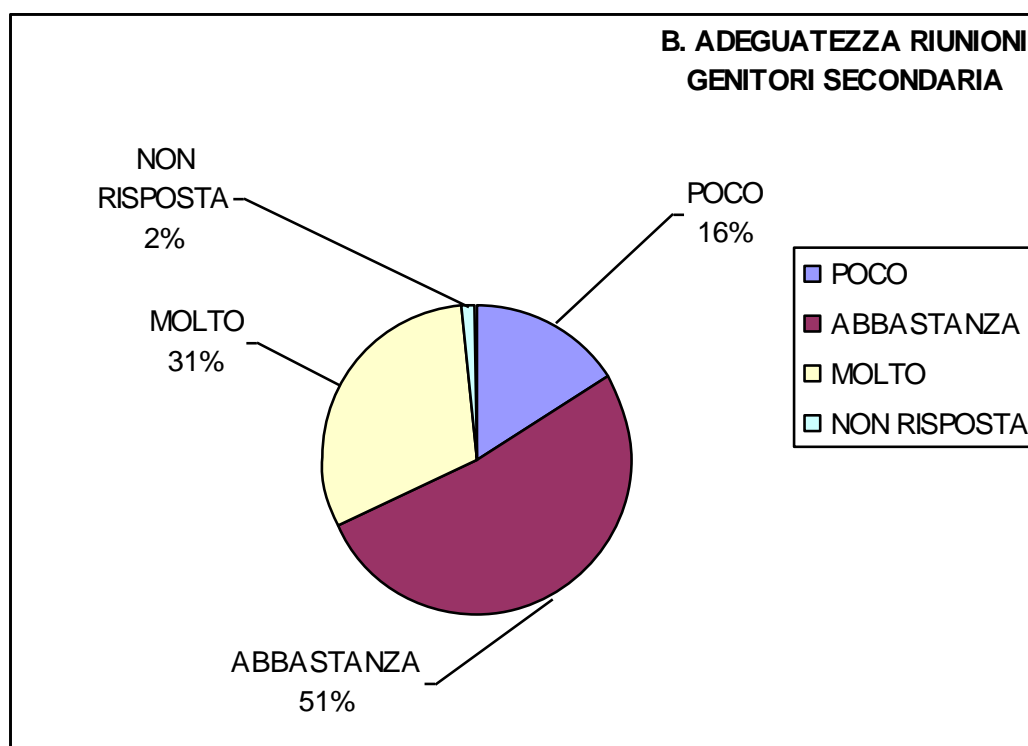
A2 qualità ambienti: POCO soddisfacente 58,3% Armeno; 18,4% Orta;

A3 attrezzature: : **POCA** soddisfazione 43,8% Armeno; 15,8% Orta;

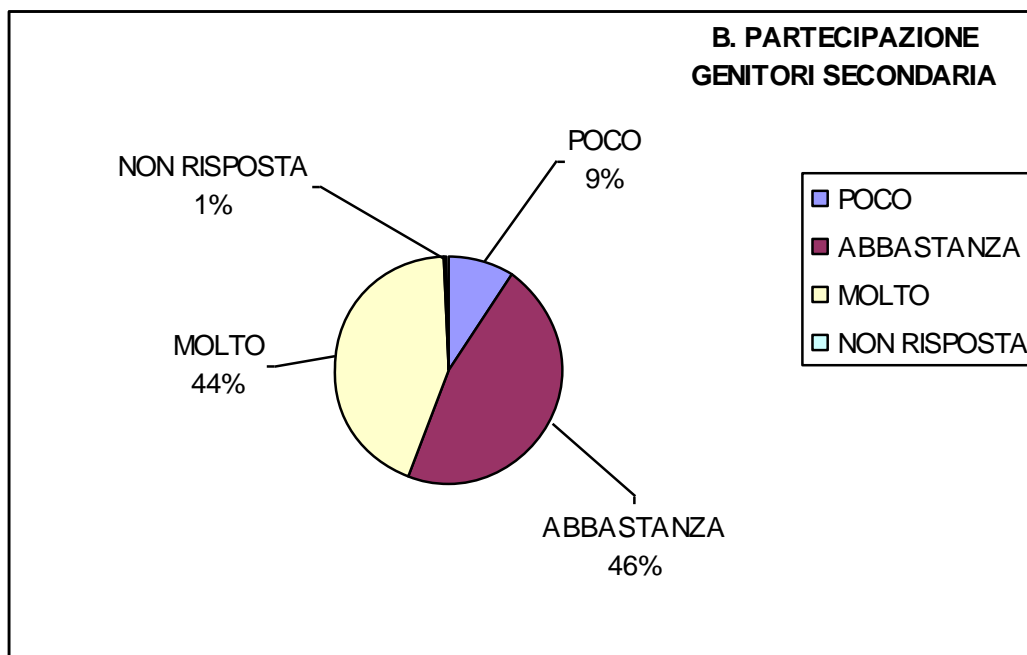
A6 Dirigente Scolastico: la funzione positiva del Dirigente è meno sentita ad Armeno;

A9 Colloqui: POCO organizzati per il 45,8% dei genitori di Armeno.

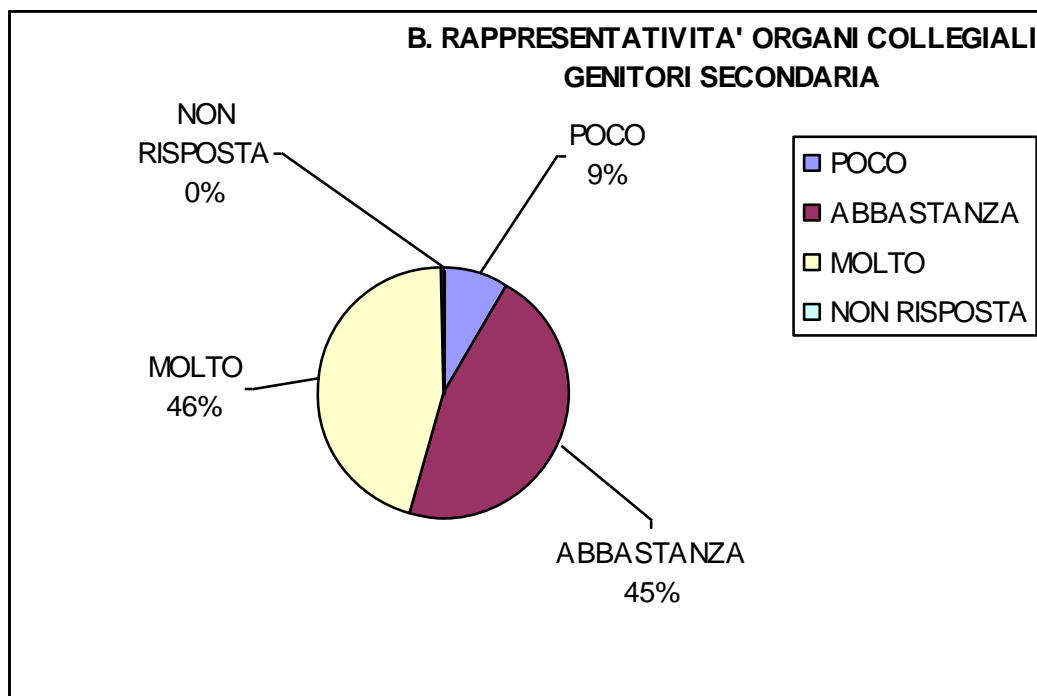
B. AREA DELLA PARTECIPAZIONE	POCO	ABBA- STANZA	MOLTO	POCO	ABBA- STANZA	MOLTO
Ritengo adeguato il numero di ore destinato a riunioni e al ricevimento dei genitori	10	47	67	8,1%	37,9%	54,0%
Le riunioni di classe sono un momento costruttivo di dialogo e confronto con gli insegnanti	7	60	56	5,6%	48,4%	45,2%
248	17	107	123			
POCO	6,9%					
ABBASTANZA	43,1%					
MOLTO	49,6%					
NON RISPOSTA	0,4%					
Partecipo regolarmente alle iniziative della scuola	20	64	38	16,1%	51,6%	30,6%
POCO	16,1%					
ABBASTANZA	51,6%					
MOLTO	30,6%					
NON RISPOSTA	1,6%					
Mi sento adeguatamente rappresentato dai genitori eletti negli organi collegiali (Consiglio di Intersezione, Consiglio di Istituto)	11	56	57	8,9%	45,2%	46,0%
POCO	8,9%					
ABBASTANZA	45,2%					
MOLTO	46,0%					
NON RISPOSTA	0,0%					
496	67	334	341			
POCO	48	9,7%				
ABBASTANZA	66	13,3%				
MOLTO	53	10,7%				
NON RISPOSTA	3	0,6%				



Il 4,2% dei genitori di Armeno valutano POCO soddisfacente l'adeguatezza delle riunioni contro l'8,6% dei genitori di Orta.

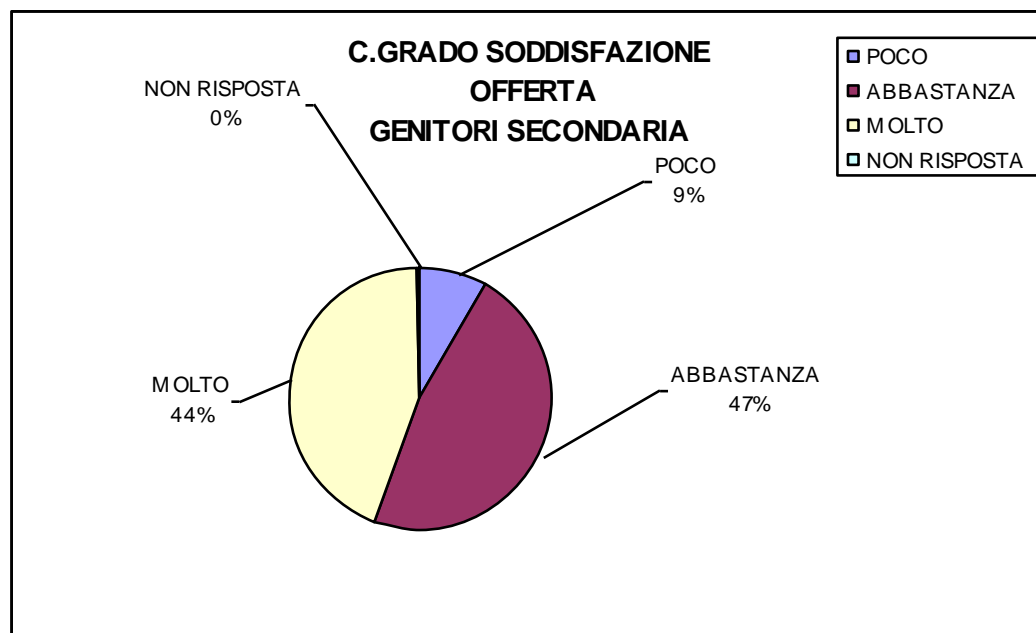


Partecipano POCO alle iniziative il 14% dei genitori di Armeno e il 17,1 quelli di Orta.



Si sentono POCO adeguatamente rappresentati il 12,5% dei genitori di Armeno e il 6,65 di quelli di Orta.

C. AREA OFFERTA FORMATIVA	POCO	ABBA- STANZA	MOLTO	POCO	ABBA- STANZA	MOLTO
Ritengo soddisfacente la qualità dell'insegnamento	3	47	73	2,4%	37,9%	58,9%
Sono soddisfatto della qualità dei valori educativi trasmessi	6	42	76	4,8%	33,9%	61,3%
Ritengo validi i progetti e le iniziative promosse dalla scuola	8	62	54	6,5%	50,0%	43,5%
Ritengo adeguato il ritmo di lavoro adottato dagli insegnanti	7	55	58	5,6%	44,4%	46,8%
Ritengo che la scuola valorizzi le potenzialità di ciascuno	16	67	43	12,9%	54,0%	34,7%
Il carico di compiti e di studio per casa è equilibrato	15	74	37	12,1%	59,7%	29,8%
I criteri di valutazione sono chiari	10	50	63	8,1%	40,3%	50,8%
L'attività didattica è supportata dalle nuove tecnologie	20	72	38	16,1%	58,1%	30,6%
992	85	469	442	8,6%	47,3%	44,6%
POCO	85	8,6%				
ABBASTANZA	469	47,3%				
MOLTO	442	44,6%				
NON RISPOSTA	4	0,0%				



La media di Istituto fa registrare complessivamente un giudizio positivo sui servizi offerti (ABBASTANZA 47% e MOLTO 37%); è POCO soddisfatto il 13% (Armeno 20%, Orta 7,7%).

Ma i risultati delle due scuole differiscono.

Differenze significative:

B2 valori trasmessi: POCO 6,3% Armeno; 3,9% Orta

B3 progetti adottati: POCO 6,3% Armeno; 7,9% Orta

B4 ritmo di lavoro: POCO 8,3% Armeno; 3,9% Orta

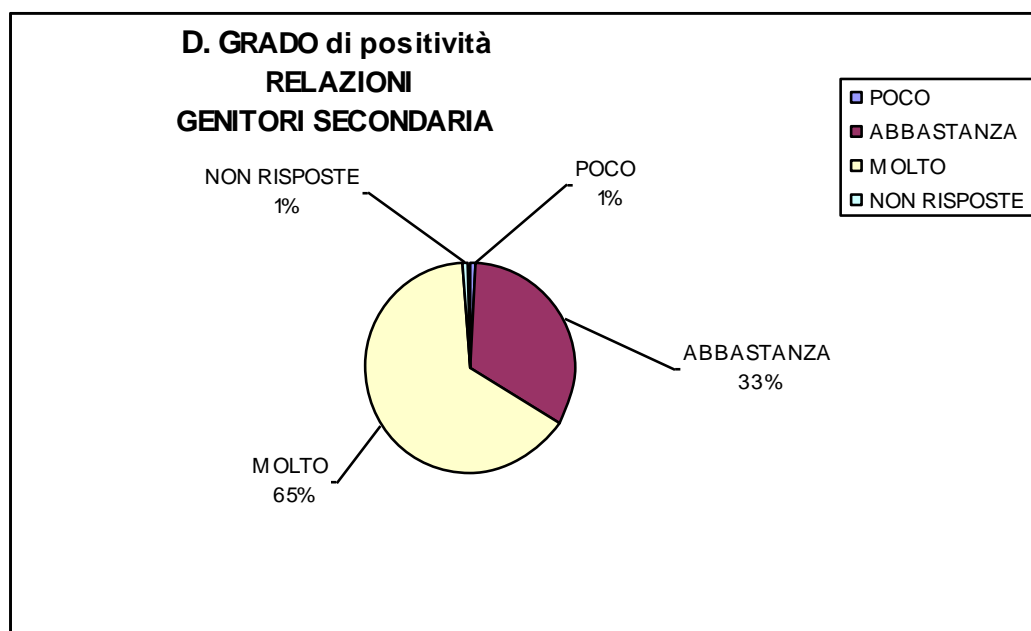
B5 valorizzazione potenzialità: POCO 22,9% Armeno; 6,6% Orta

B6 carico di compiti: POCO 25% Armeno; 3,9% Orta

B7 chiarezza valutazione: POCO 6,3% Armeno; 9,2% Orta

B8 uso tecnologie: POCO 18% Armeno; 14,5% Orta

D. AREA DELLE RELAZIONI							
Il mio rapporto con gli insegnanti di mio/a figlio/a è positivo	2	23	99	1,6%	18,5%	79,8%	
Il mio rapporto con i collaboratori scolastici è positivo	1	41	80	0,8%	33,1%	64,5%	
Il rapporto tra mio figlio/a e gli insegnanti è positivo	2	46	75	1,6%	37,1%	60,5%	
Il rapporto tra mio figlio/a e i compagni è positivo	2	44	77	1,6%	35,5%	62,1%	
Il rapporto tra mio figlio/a e i collaboratori scolastici è positivo	0	36	86	0,0%	29,0%	69,4%	
Il clima scolastico è positivo	2	52	66	1,6%	41,9%	53,2%	
	744	9	242	483	1,2%	32,5%	64,9%
POCO	9	0,0%					
ABBASTANZA	242	32,5%					
MOLTO	483	64,9%					
NON RISPOSTE	10	0,0%					



I rapporti interpersonali sono complessivamente buoni.

ALUNNI

SCUOLA PRIMARIA

- 1 **La maggioranza degli alunni viene a scuola abbastanza (57,4%) o molto (27,9) volentieri; poco volentieri il 9,8%.**
- 2 **La maggioranza degli alunni è abbastanza (36,1%) o molto (60,7%) soddisfatta degli ambienti scolastici; poco soddisfatto il 3,3%.**
- 3 **La maggioranza degli alunni è abbastanza (23%) o molto (72,1%) soddisfatta delle attrezzature; poco soddisfatto il 3,3%.**
- 4 **La maggioranza degli alunni ha un rapporto abbastanza (52,5%) o molto (41%) buono con i collaboratori scolastici; poco buono il 4,9%.**
- 5 **La maggioranza degli alunni sta abbastanza (23%) o molto (75,4%) bene in classe; poco bene l'1,6%.**
- 6 **La maggioranza degli alunni si trova abbastanza (34,4%) o molto (60,7%) bene con gli insegnanti; poco bene il 3,3%.**
- 7 **La maggioranza degli alunni si trova abbastanza (18%) o molto (77%) bene con i compagni; poco bene il 4,9%.**
- 8 **Le spiegazioni degli insegnanti sono abbastanza chiare per il 27,9%; molto chiare per il 70,5% e poco chiare per l'1,6%.**
- 9 **La maggioranza degli alunni riesce a capire e seguire abbastanza (63,9%) o molto (31,1%) bene le varie discipline; poco bene il 3,3%.**
- 10 **Le discipline sono presentate in modo abbastanza interessante per il 32,8%; molto interessante per il 63,8% e poco interessante per il 3,3%.**
- 11 **La valutazione degli insegnanti sembra abbastanza giusta per il 34,4%; molto giusta per il 65,6%.**

12 La quantità dei **compiti assegnati** è **abbastanza adeguata** per il **47,5%**; **molto adeguata** per il **39,3%** e **poco adeguata** per l' **11,5%**.

13 I compiti assegnati sono eseguiti **abbastanza facilmente** dal **57,4%**; **molto facilmente** dal **34,4%** e **poco facilmente** dall' **8,2%**.

14 Si sente **abbastanza aiutato** dagli insegnanti nel superare le difficoltà il **44,3%**; **molto aiutato** il **37,7%**, ma **poco aiutato** il **18%**.

15 Il **44,3%** ritiene di **impegnarsi abbastanza**, il **55,7%** **molto**; nessuno si impegna poco.

16 È **abbastanza facile studiare** per il **42,6%**, **molto facile** per il **45,9%** e **poco facile** per l'**11,5%**.

SCUOLA SECONDARIA

La maggioranza degli alunni viene a scuola abbastanza (76,3%) o molto (17) volentieri; poco volentieri il 5,9%.

2 La maggioranza degli alunni è **abbastanza (48,1%) o molto (31,9%) soddisfatta degli ambienti scolastici; poco soddisfatto il 19,3%.**

3 La maggioranza degli alunni è **abbastanza (45,9%) o molto (31,9%) soddisfatta delle attrezzature; poco soddisfatto il 21,5%.**

4 La maggioranza degli alunni ha un **rapporto abbastanza (30,4%) o molto (67,4%) buono con i collaboratori scolastici; poco buono il 0,7%.**

5 La maggioranza degli alunni sta **abbastanza (44,4%) o molto (49,6%) bene in classe; poco bene l'5,2%.**

6 La maggioranza degli alunni si trova **abbastanza (48,9%) o molto (48,1%) bene con gli insegnanti; poco bene il 2,2%.**

7 La maggioranza degli alunni si trova **abbastanza (36,3%) o molto (59,3%) bene con i compagni; poco bene il 3,7%.**

8 Le **spiegazioni** degli insegnanti sono **abbastanza chiare** per il **49,6%**; **molto chiare** per il **47,4%** e **poco chiare** per l'**3%**.

9 La maggioranza degli alunni riesce a **capire e seguire abbastanza (63,%) o molto (32,6%) bene le varie discipline; poco bene il 4,4%.**

10 Le **discipline** sono **presentate in modo abbastanza interessante** per il **57,7%**; **molto interessante** per il **29,6%** e **poco interessante** per l'**8,9%**.

11 La **valutazione** degli insegnanti sembra **abbastanza giusta** per il **51,1%**; **molto giusta** per il **39,3%** e **poco giusta** per il **9,6%**.

12 La quantità dei **compiti assegnati** è **abbastanza adeguata** per il **52,6%**; **molto adeguata** per il **24,4%** e **poco adeguata** per l'**22,2%**.

13 I compiti assegnati sono eseguiti **abbastanza facilmente** dal **62,2%**; **molto facilmente** dal **28,1%** e **poco facilmente** dall' **9,6%**.

14 Si sente **abbastanza aiutato** dagli insegnanti nel superare le difficoltà il **40,7%**; **molto aiutato** il **45,2%**, **poco aiutato** il **10%**.

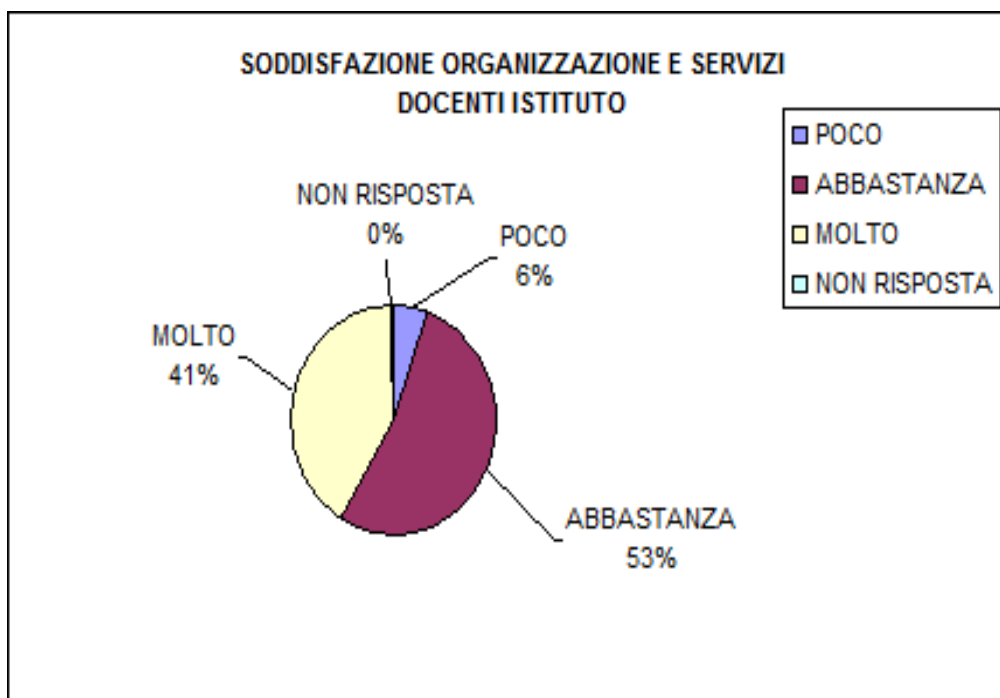
15 Il **57,8%** ritiene di **impegnarsi abbastanza per il conseguimento di risultati positivi**, il **40%** molto; **impegna poco** il **2,2%**.

16 Il **57,4%** ritiene **abbastanza efficace il proprio metodo di lavoro o studio**, il **34,8%** lo ritiene **molto efficace** e il **7,4%** poco efficace.

DOCENTI

A. AREA ORGANIZZATIVA E DEI SERVIZI

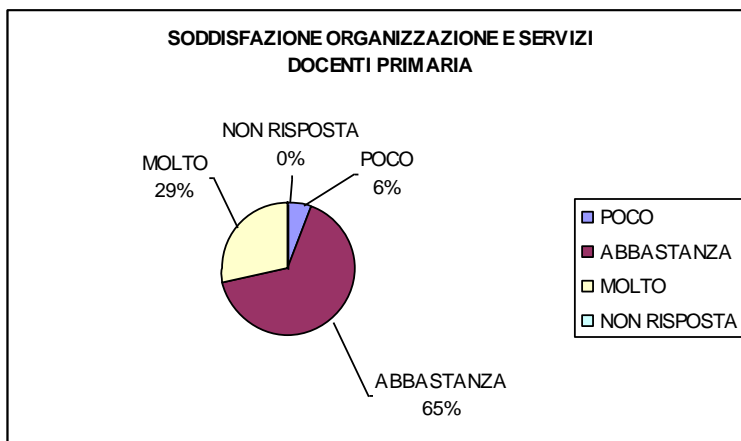
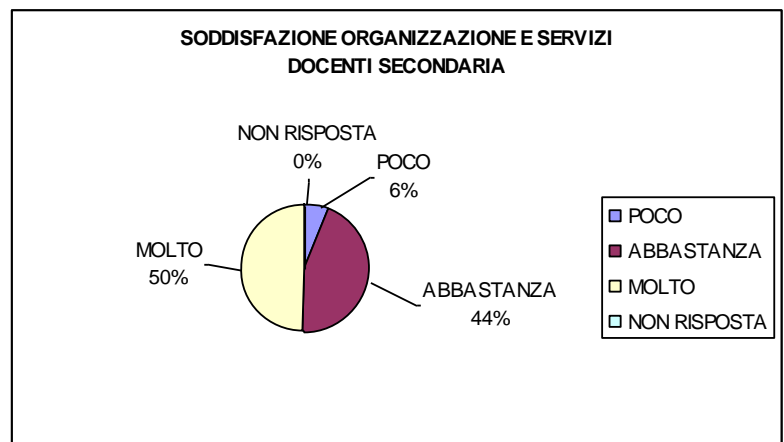
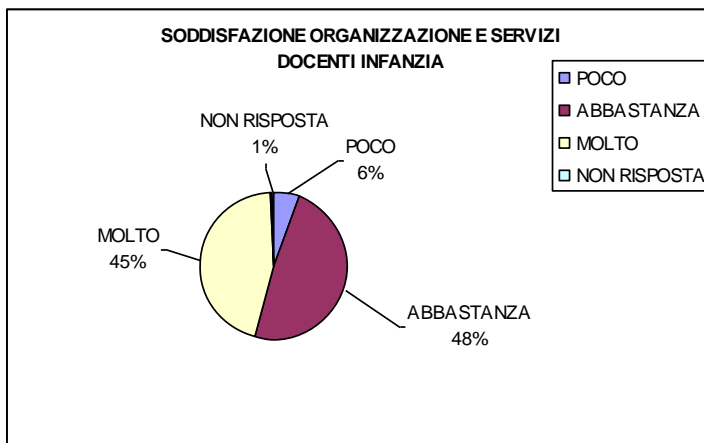
	POCO	ABBA- STANZA	MOLTO	POCO	ABBA- STANZA	MOLTO
A. AREA ORGANIZZATIVA E DEI SERVIZI						
L'organizzazione oraria è funzionale alle esigenze didattiche	6	31	22	10,2%	52,5%	37,3%
La pulizia dei locali scolastici è adeguata	0	31	28	0,0%	52,5%	47,5%
La sorveglianza dei collaboratori è adeguata	4	33	22	6,8%	55,9%	37,3%
La circolazione delle informazioni all'interno dell'istituto è adeguata	4	36	19	6,8%	61,0%	32,2%
Il servizio di segreteria è efficace	6	37	16	10,2%	62,7%	27,1%
Il coordinatore di plesso è un valido punto di riferimento	0	16	42	0,0%	27,1%	71,2%
Le attuali funzioni strumentali sono funzionali alle esigenze dell'Istituto	3	41	15	5,1%	69,5%	25,4%
Il docente Vicario costituisce un valido punto di riferimento	7	22	30	11,9%	37,3%	50,8%
Il Dirigente scolastico ha il controllo dell'organizzazione della scuola	0	33	26	0,0%	55,9%	44,1%
531	30	280	220			
POCO	30	5,6%				
ABBASTANZA	280	52,7%				
MOLTO	220	41,4%				
NON RISPOSTA	1	0,2%				



Il 71% dei docenti ritiene il coordinatore di plesso un punto di riferimento molto valido e il 69% molto funzionali le funzioni strumentali.

Complessivamente i docenti sono abbastanza soddisfatti, soltanto il 6% si dichiara poco soddisfatto.

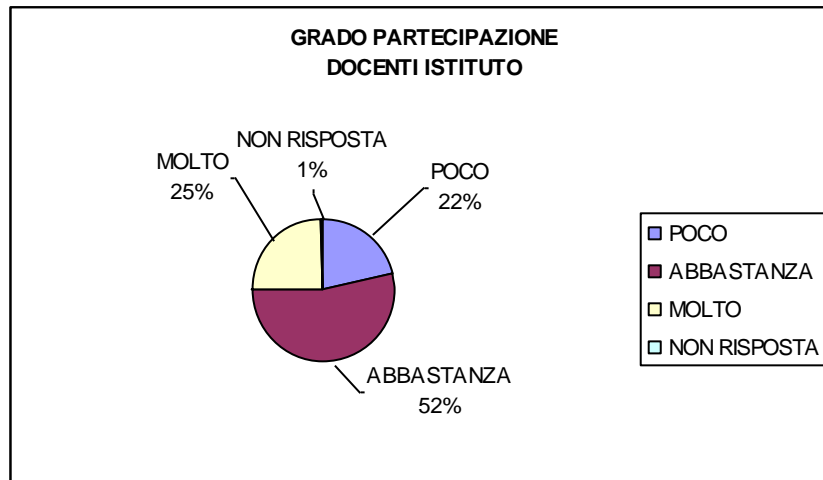
Qualche lieve differenza si nota tra i diversi ordini di scuola:



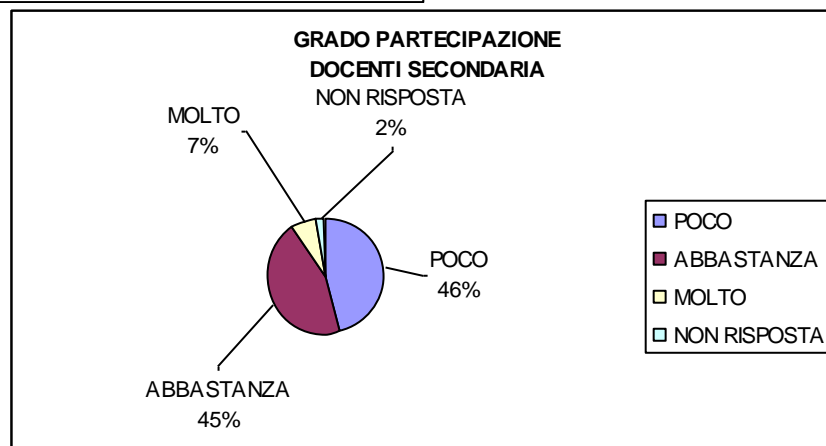
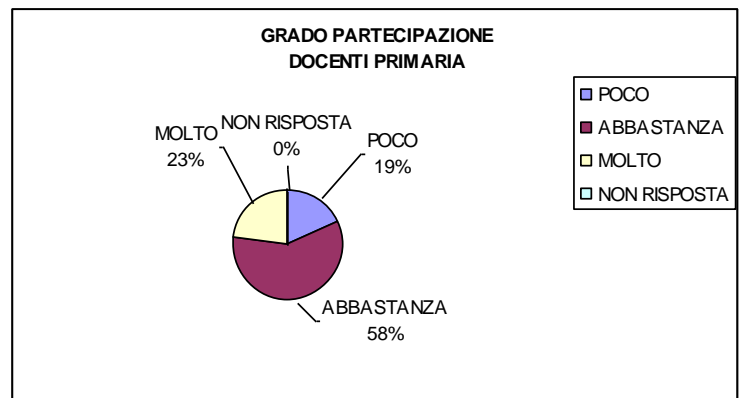
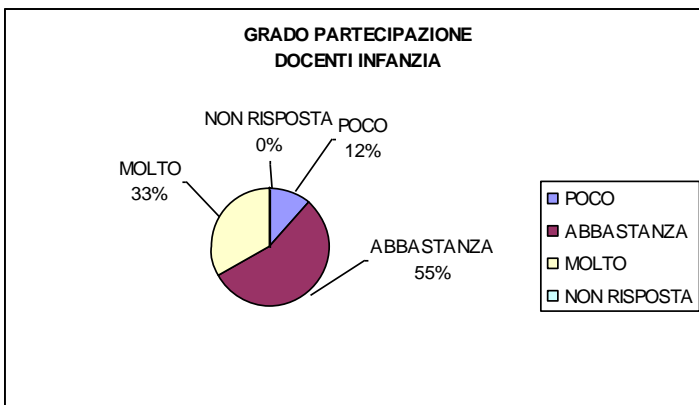
Il 76% dei docenti della scuola dell'infanzia ritiene che l'organizzazione oraria sia molto funzionale alle esigenze didattiche.

B. AREA DELLA PARTECIPAZIONE

B. AREA DELLA PARTECIPAZIONE	POCO	ABBA- STANZA	MOLTO	POCO	ABBA- STANZA	MOLTO
Mi lascio coinvolgere nei progetti e attività di Istituto	7	35	17	11,9%	59,3%	28,8%
Sono disponibile a partecipare a gruppi di lavoro al di fuori dell'orario delle lezioni	12	29	18	20,3%	49,2%	30,5%
Sono disponibile ad assumere incarichi che comportino responsabilità personale (organi collegiali, funzioni,...	20	29	9	33,9%	49,2%	15,3%
177	39	93	44			
POCO	39	22,0%				
ABBASTANZA	93	52,5%				
MOLTO	44	24,9%				
NON RISPOSTA	1	0,6%				

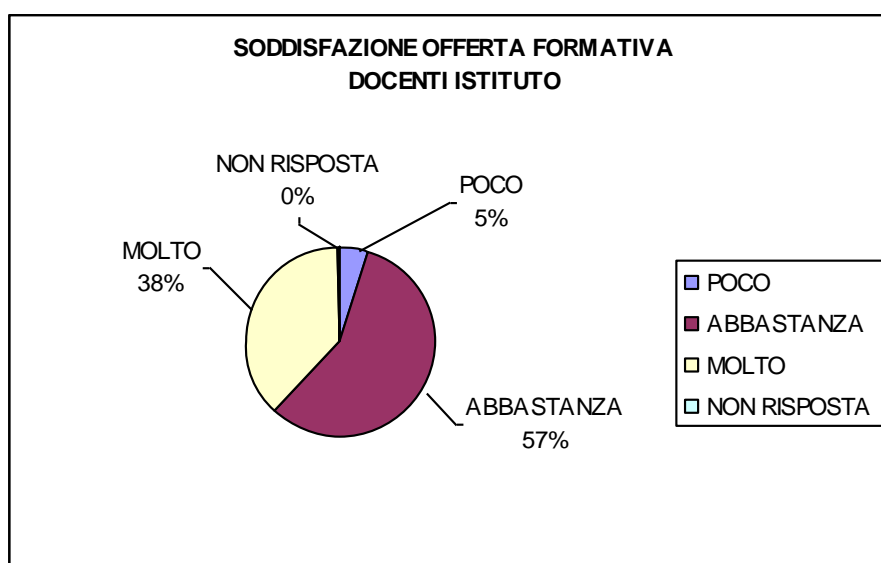


Se complessivamente la metà docenti è abbastanza partecipe, il coinvolgimento è leggermente diverso nei diversi ordini di scuola.



C. AREA OFFERTA FORMATIVA

C. AREA OFFERTA FORMATIVA	POCO	ABBA- STANZA	MOLTO	POCO	ABBA- STANZA	MOLTO
Ritieni la qualità del tuo insegnamento adeguata	0	43	15	0,0%	72,9%	25,4%
La qualità dei valori educativi che trasmetti è soddisfacente	0	32	27	0,0%	54,2%	45,8%
C'è coerenza tra i progetti del POF e i bisogni degli alunni	3	44	12	5,1%	74,6%	20,3%
Adegui il programma di lavoro ai bisogni di apprendimento degli alunni	0	16	43	0,0%	27,1%	72,9%
La tua valutazione è basata su precisi criteri	1	27	31	1,7%	45,8%	52,5%
I criteri di verifica e valutazione sono condivisi con i colleghi	4	27	28	6,8%	45,8%	47,5%
Utilizzi le nuove tecnologie a supporto della tua attività	16	32	11	27,1%	54,2%	18,6%
Aggiorni le tue conoscenze nel settore disciplinare di tua competenza	1	45	13	1,7%	76,3%	22,0%
	472	25	266	180		
POCO	25	5,3%				
ABBASTANZA	266	56,4%				
MOLTO	180	38,1%				
NON RISPOSTA	1	0,2%				



Complessivamente i docenti sono soddisfatti dell'offerta formativa. Il 72% dei docenti ritiene molto adeguata la qualità del proprio insegnamento.

L'utilizzo delle nuove tecnologie è ancora poco utilizzato complessivamente per il 27% dei docenti e per il 37% dei docenti di scuola primaria. Percentuale maggiore nella scuola primaria.

SCUOLA PRIMARIA

Adeguo il programma di lavoro ai bisogni di apprendimento degli alunni:
MOLTO 70%

Utilizzo le nuove tecnologie a supporto della tua attività:
POCO 37%

La tua valutazione è basata su precisi criteri:
MOLTO 46%

I criteri di verifica e valutazione sono condivisi con i colleghi:
MOLTO 33%

SCUOLA SECONDARIA

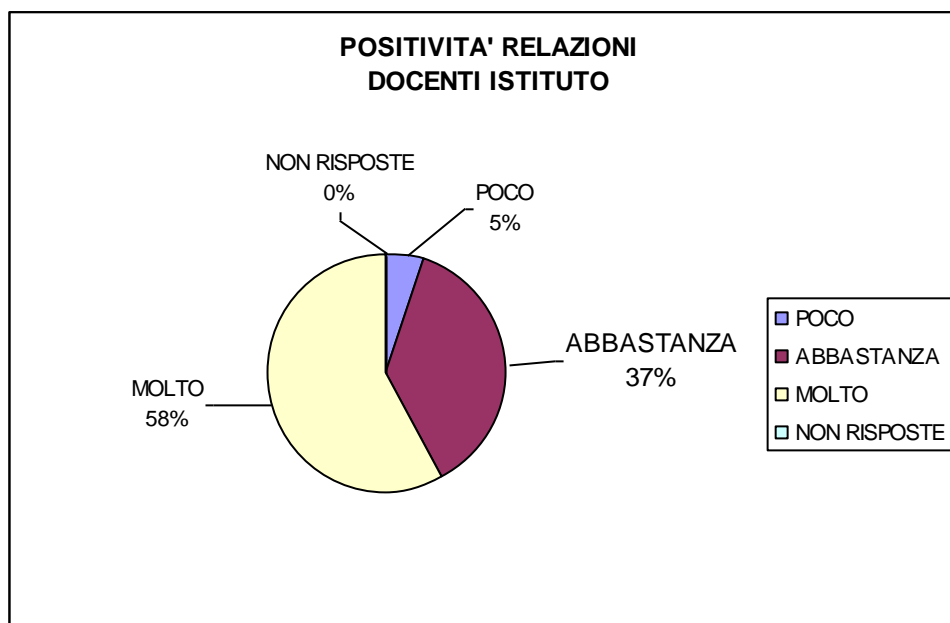
Adeguo il programma di lavoro ai bisogni di apprendimento degli alunni:
MOLTO 71%

Utilizzo le nuove tecnologie a supporto della tua attività:
POCO 14%


La tua valutazione è basata su precisi criteri:
MOLTO 64%

I criteri di verifica e valutazione sono condivisi con i colleghi:
MOLTO 35%

D. AREA DELLE RELAZIONI						
Sei disponibile all'ascolto/accoglienza nei confronti di						
genitori	0	10	49	0,0%	16,9%	83,1%
alunni	0	4	55	0,0%	6,8%	93,2%
colleghi	0	16	43	0,0%	27,1%	72,9%
personale ATA	1	19	39	1,7%	32,2%	66,1%
Dirigente	0	17	42	0,0%	28,8%	71,2%
Nel tuo ambiente di lavoro le situazioni conflittuali tra adulti sono rare						
	7	27	25	11,9%	45,8%	42,4%
Quanto ti senti disponibile ad un dialogo costruttivo						
	0	16	43	0,0%	27,1%	72,9%
Ritieni che l'Istituto promuova il benessere psico-fisico attraverso un clima di dialogo, di rispetto e di lavoro di squadra						
	13	36	10	22,0%	61,0%	16,9%
Il Dirigente scolastico è disponibile all'ascolto e al confronto						
	5	32	22	8,5%	54,2%	37,3%
531	26	177	279			
POCO	26	4,9%				
ABBASTANZA	177	33,3%				
MOLTO	279	52,5%				
NON RISPOSTE	0	0,0%				

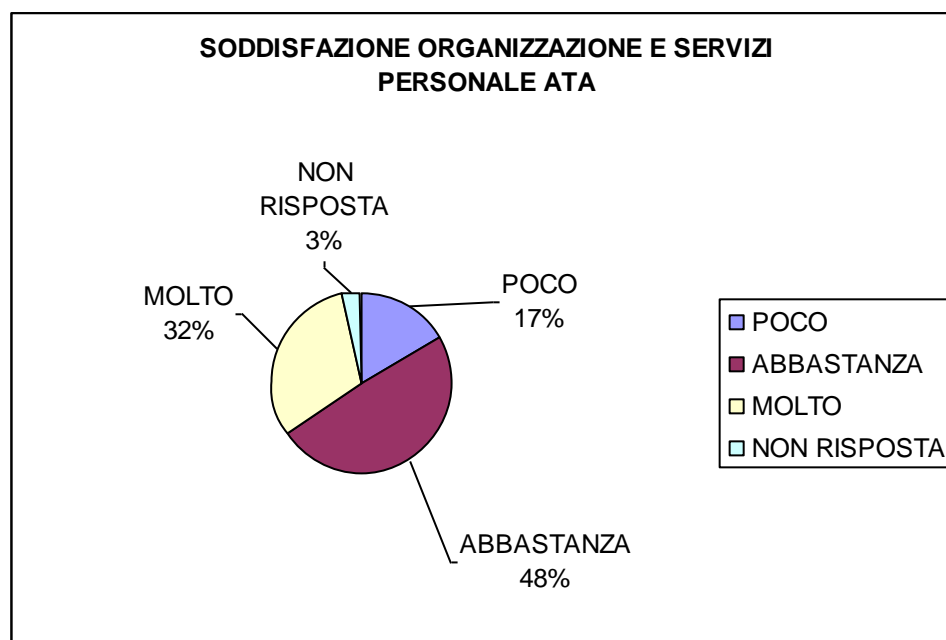


Soltanto il 5% dei docenti valuta complessivamente poco positive le relazioni all'interno dell'Istituto.



B. AREA ORGANIZZATIVA E DEI SERVIZI

	POCO	ABBA- STANZA	MOLTO	POCO	ABBA- STANZA	MOLTO
A. AREA ORGANIZZATIVA E DEI SERVIZI						
Ritieni il tuo orario di servizio funzionale alle esigenze della scuola	1	9	5	7%	60%	33%
Nel tuo ambiente di lavoro riesci ad operare in modo adeguato	1	9	5	7%	60%	33%
Ritieni che il materiale e le attrezzature da te utilizzate siano adeguate	1	11	3	8%	73%	0%
Consideri accoglienti e puliti i locali scolastici	0	7	8	0%	47%	50%
Ritieni di effettuare una sorveglianza adeguata sugli alunni	0	5	7	0%	33%	47%
L'organico esistente è suddiviso in modo equo rispetto al carico di lavoro	6	7	2	50%	47%	13%
La circolazione delle informazioni all'interno dell'istituto è adeguata (riunioni, scioperi, incontri...)	6	5	4	50%	33%	17%
Sono state definite in modo chiaro le varie mansioni e le relative responsabilità	4	7	3	33%	42%	8%
Ritieni che il DSGA sia un valido punto di riferimento	4	5	6	33%	42%	25%
135	23	65	43			
POCO	23	17,0%				
ABBASTANZA	65	48,1%				
MOLTO	43	31,9%				
NON RISPOSTA	4	3,0%				



B. AREA DELLA PARTECIPAZIONE	POCO	ABBA- STANZA	MOLTO	POCO	ABBA- STANZA	MOLTO
93						

Ritieni che in questo Istituto venga valorizzata la professionalità di ciascuno	8	6	1	67%	33%	0%
Ritieni che il tuo operato agevoli il lavoro scolastico	3	10	2	25%	58%	17%
Sei soddisfatto della collaborazione con il personale docente	0	7	8	0%	42%	58%
45	11	23	11			
POCO	11	24,4%				
ABBASTANZA	23	51,1%				
MOLTO	11	24,4%				
NON RISPOSTA	0	0,0%				

Il 67% del personale ATA ritiene che la professionalità non venga valorizzata.

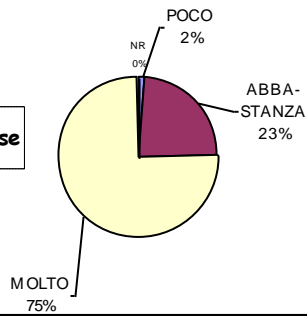
Buono il rapporto con i docenti.

C. AREA OFFERTA FORMATIVA	POCO	ABBA-STANZA	MOLTO	POCO	ABBA-STANZA	MOLTO
Ritieni che le dotazioni e la formazione per la sicurezza e l'emergenza siano adeguate	2	11	1	17%	73%	8%
La gestione delle risorse economiche è trasparente ed efficiente	7	7	1	58%	42%	0%
Dai la disponibilità a collaborare alle attività didattiche	0	5	2	0%	42%	58%
45						

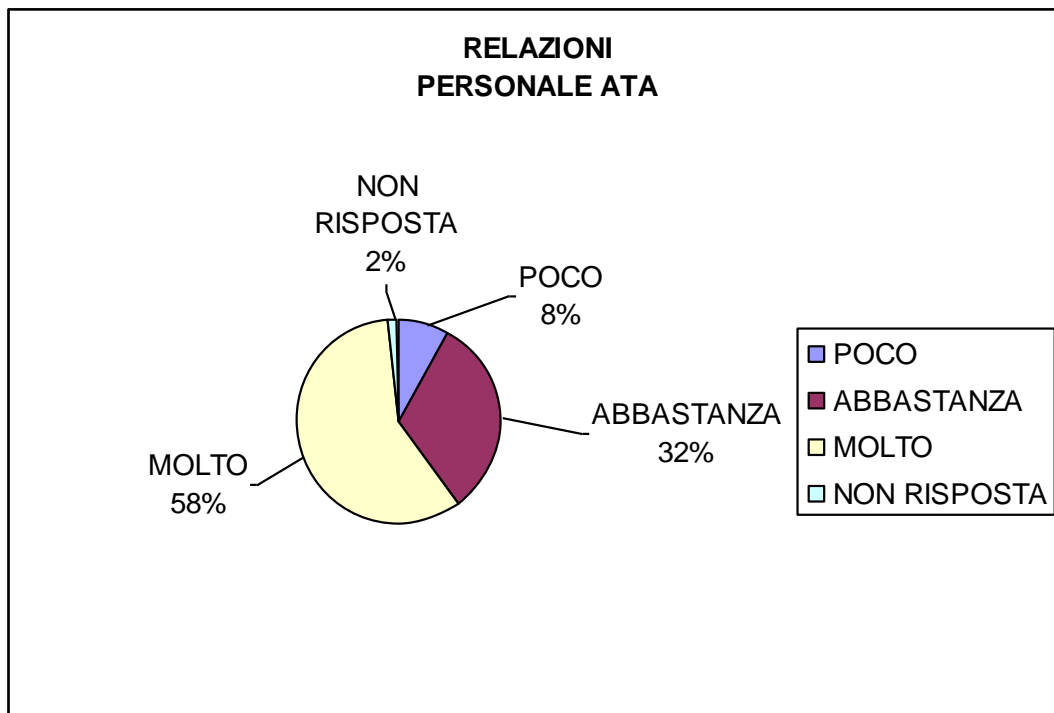
Il 58% del personale ATA ritiene Poco trasparente ed efficiente la gestione delle risorse economiche.

D. AREA DELLE RELAZIONI	POCO	ABBA-STANZA	MOLTO	POCO	ABBA-STANZA	MOLTO
--------------------------------	------	-------------	-------	------	-------------	-------

5. Stai bene in classe



Area	POCO	ABBA-STANZA	MOLTO	NON RISPOSTA	POCO (%)	ABBA-STANZA (%)	MOLTO (%)	NON RISPOSTA (%)
inza nei								
genitori	0	5	10		0%	33%	67%	
alunni	0	3	10		0%	25%	75%	
colleghi	0	4	11		0%	25%	75%	
personale ATA	1	7	7		8%	50%	42%	
Dirigente	0	3	12		0%	17%	80%	
Nel tuo ambiente di lavoro le situazioni conflittuali tra adulti sono rare	2	6	7		17%	33%	50%	
Quanto ti senti disponibile ad un dialogo costruttivo	0	5	10		0%	33%	67%	
Ritieni che l'Istituto promuova il benessere psico-fisico attraverso un clima di dialogo, di rispetto e di lavoro di squadra	7	5	3		58%	42%	0%	
	120							
POCO	10				8,3%			
ABBASTANZA	38				31,7%			
MOLTO	70				58,3%			
NON RISPOSTA	2				1,7%			



Nonostante i buoni rapporti tra i vari soggetti, il 58% del personale ATA ritiene che l'istituto promuova poco il benessere.